



MINICAM24

РУКОВОДСТВО ПОЛЬЗОВАТЕЛЯ

Проектор DLP TEX P09 1/8 Gb 4K 3D

Android 9.0



СОДЕРЖАНИЕ

1. Техника безопасности	3
2. Об устройстве	3
3. Использование	3
4. Гарантийное обслуживание неисправного товара	7
Товар надлежащего качества	8
Товар ненадлежащего качества	8

1. Техника безопасности

Проектор подходит только для использования в условиях невысокой температуры. Не блокируйте воздухозаборник и радиатор во время работы или зарядки.

Не смотрите прямо на объектив проектора во время использования, иначе вы можете повредить глаза.

Используйте проектор в темной комнате или задерните штору, чтобы получить лучший эффект проецирования.

Падение или удар могут повредить детали или вызвать размытость изображений и ненормальное отображение.

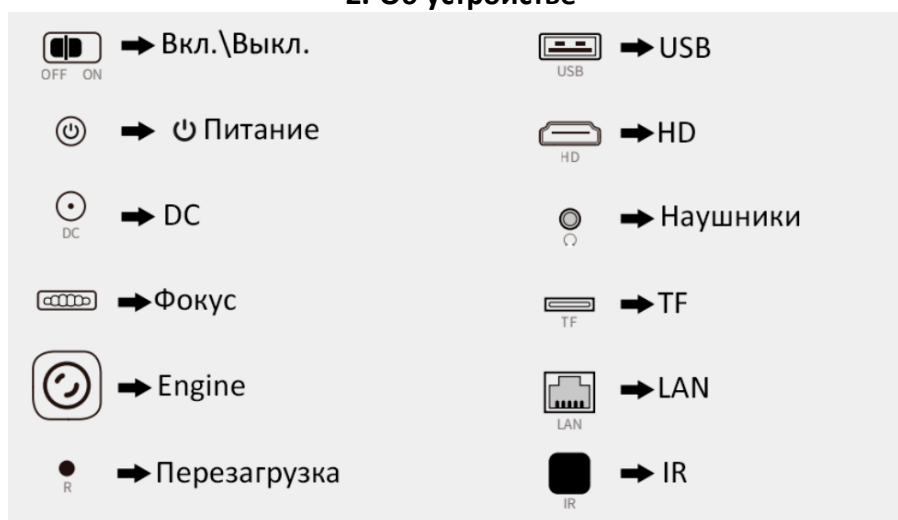
Перед чисткой проектора отключите питание. Протрите корпус чистой ватой или мягкой тканью, а затем вытрите остаточную влагу сухой тканью.

Не используйте агрессивные моющие средства или растворители (например, спирт или разбавители).

Объектив следует чистить мягкой тканью без пыли, салфеткой для протирки линз или бумагой для протирки линз. Будьте осторожны, чтобы не поцарапать линзу.

Регулярно чистите радиатор и динамики проектора мягкой щеткой, в противном случае радиатор будет заблокирован пылью, что приведет к перегреву проектора и даже к выходу устройства из строя.

2. Об устройстве



3. Использование

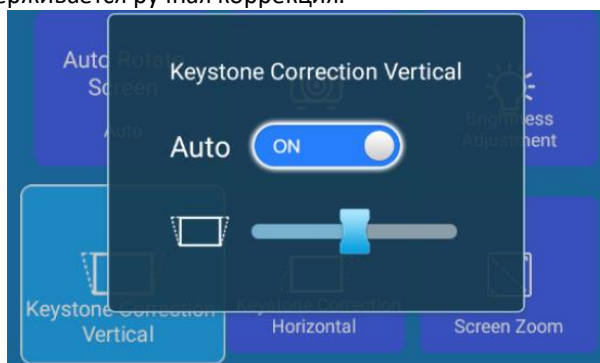
1. Переключите в состояние «ON» для включения, индикатор станет синим;

2. Если мощности недостаточно, подключите адаптер питания к DC-IN.

Резкость изображения можно отрегулировать, поворачивая «Фокус» проектора.

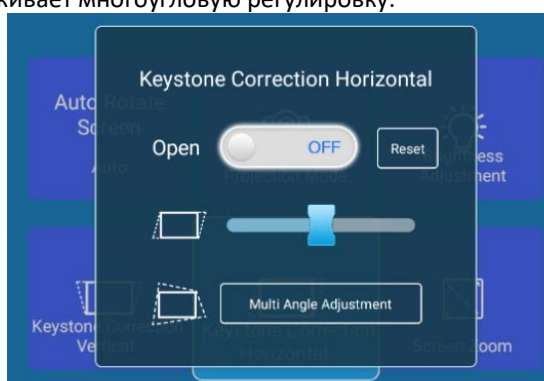
Коррекция трапецеидальных искажений по вертикали:

Войдите в «Настройки» в главном интерфейсе → «Настройка проекции» → «Коррекция трапецеидальных искажений по вертикали», автоматическая коррекция трапецеидальных искажений по вертикали проектора по умолчанию, также поддерживается ручная коррекция.



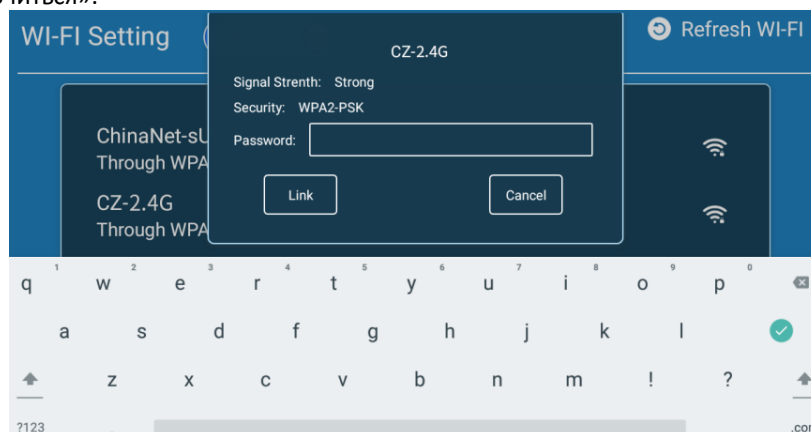
Коррекция трапецеидальных искажений по горизонтали:

Войдите в «Настройки» в главном интерфейсе → «Настройка проекции» → «Коррекция трапецеидальных искажений по горизонтали», проектор поддерживает ручную коррекцию трапецеидальных искажений по горизонтали, а также поддерживает многоугольную регулировку.



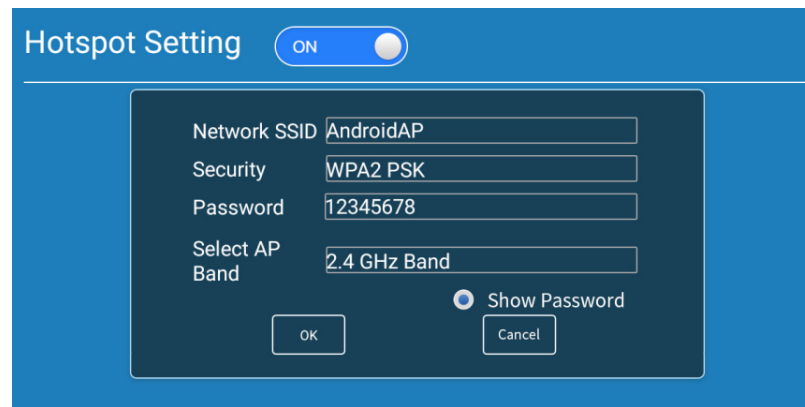
Настройки Wi-Fi:

Войдите в «Настройки» на главном интерфейсе → «Настройка сети» → «Настройка WI-FI», установите переключатель в положение «ВКЛ», выберите сеть, к которой вы хотите подключиться, введите пароль и нажмите «Подключиться».



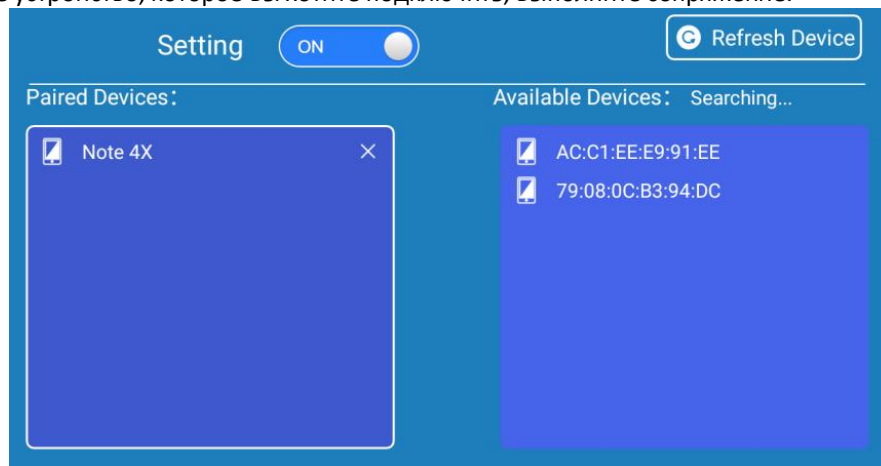
Настройка точки доступа:

Войдите в «Настройки» в главном интерфейсе → «Настройка сети» → «Настройка точки доступа», установите переключатель в положение «ВКЛ», вы можете задать параметры, нажмите «ОК», после чего будет выполнен поиск и подключение точек доступа проекторов на других устройствах.



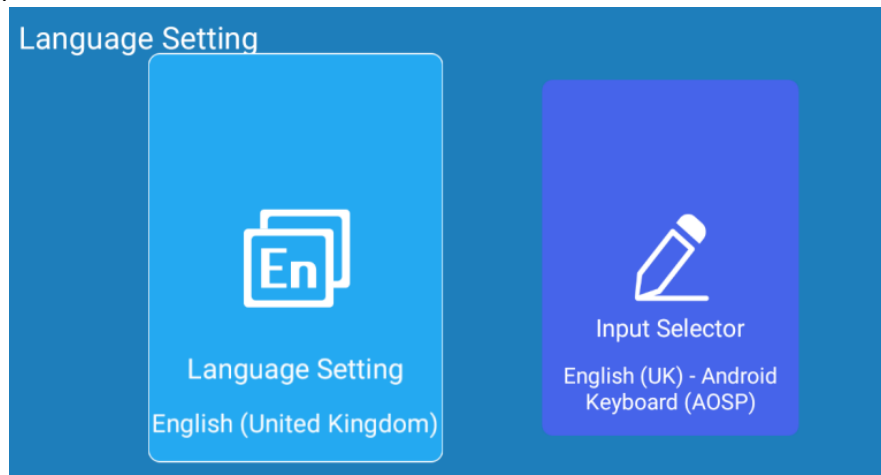
Настройка ВТ:

Войдите в «Настройки» на главном интерфейсе → «Настройка ВТ», установите переключатель в положение «ВКЛ», найдите устройство, которое вы хотите подключить, выполните сопряжение.



Настройка языка:

Войдите в «Настройки» на главном интерфейсе → «Настройка языка» и выберите язык, на который хотите переключиться.



Режим «Повтор экрана»:

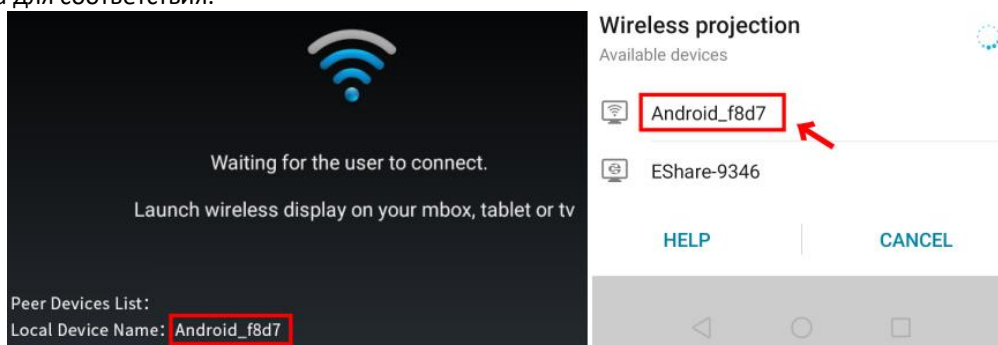
Для системы iOS:

1. iPhone/iPad и проектор должны быть подключены к одной сети;
2. Войдите в приложение «iMirror» на проекторе;
3. Откройте «Повтор экрана» на iPhone/iPad, а затем найдите имя устройства проектора для соответствия.



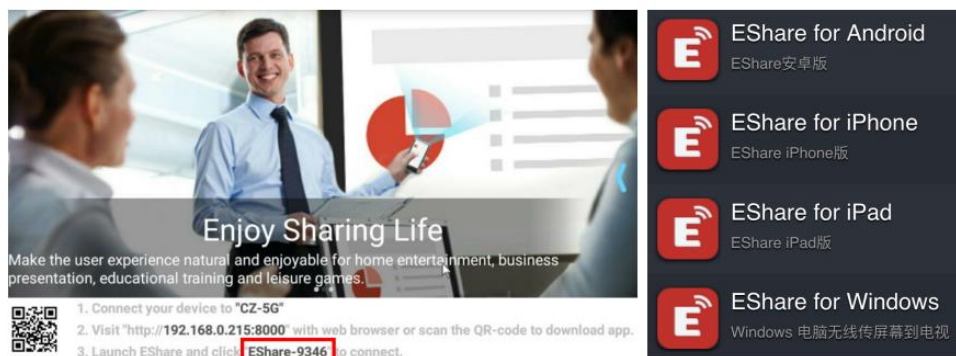
Для системы Android:

1. Устройства Android и проектор должны быть подключены к одной сети;
2. Войдите в приложение «Miracast» на проекторе;
3. Войдите в интерфейс «Беспроводная проекция» на устройствах Android, а затем найдите имя устройства проектора для соответствия.



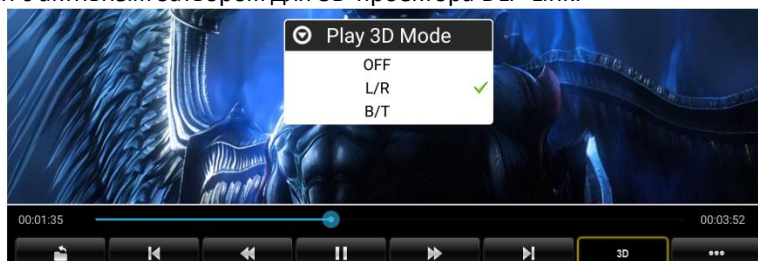
EShareServer для системы Android/iPhone/iPad/Windows (Android/iPhone/iPad/Windows):

1. Устройства и проектор должны быть подключены к одной сети;
2. Войдите в приложение «EShare» на проекторе;
3. Следуя инструкциям на дисплее, загрузите и установите приложение «EShare» на другие устройства;
4. После установки приложения «EShare» выполните поиск имени устройства проектора для соответствия.



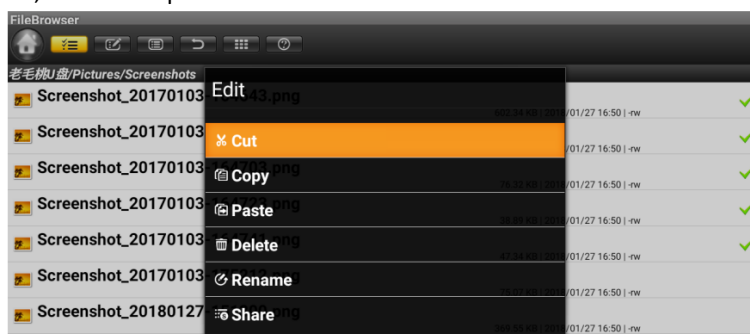
Режим воспроизведения 3D:

1. Перед воспроизведением 3D-видео необходимо отключить функции «Горизонтальная коррекция трапецеидальных искажений» и «Масштабирование экрана» в «Настройках»;
2. Войдите в приложение «Проигрыватель фильмов» для воспроизведения 3D-видео, нажмите на опцию «3D» в строке меню и настройте «Режим воспроизведения 3D», вы можете приобрести самостоятельно и использовать 3D-очки с активным затвором для 3D-проектора DLP-Link.



Файлы:

1. Вставьте диск U/TF-карту, войдите в приложение «Браузер файлов»;
2. Редактирование: выберите значок меню, отметьте файл, с которым хотите работать, снимите отметку со значка меню, выберите нужные параметры в каталоге значка редактирования;
3. Если выбрано «Вырезать» или «Копировать», вам нужно сначала выбрать каталог, а затем щелкнуть значок редактирования, чтобы выбрать «Вставить».



4. Гарантийное обслуживание неисправного товара

Если в купленном Вами товаре в течение установленного гарантийного срока обнаружены недостатки, Вы по своему выбору вправе:

- потребовать замены на товар этой же марки (этой же модели и (или) артикула)
- потребовать замены на такой же товар другой марки (модели, артикула) с соответствующим перерасчетом покупной цены;
- потребовать соразмерного уменьшения покупной цены;
- потребовать незамедлительного безвозмездного устранения недостатков товара или возмещения расходов на их исправление потребителем или третьим лицом;
- отказаться от исполнения договора купли-продажи и потребовать возврата уплаченной за товар суммы. В этом случае Вы обязаны вернуть товар с недостатками продавцу за его счет.

В отношении **технически сложного товара** Вы в случае обнаружения в нем недостатков по своему выбору вправе:

- отказаться от исполнения договора купли-продажи и потребовать возврата уплаченной за такой товар суммы;
- предъявить требование о его замене на товар этой же марки (модели, артикула) или на такой же товар другой марки (модели, артикула) с соответствующим перерасчетом покупной цены.

Срок предъявления вышеназванных требований составляет 15 дней со дня передачи Вам такого товара. По истечении указанного 15-дневного срока данные требования подлежат удовлетворению в одном из следующих случаев:

- обнаружение существенного недостатка товара (существенный недостаток товара: неустранимый недостаток или недостаток, который не может быть устранен без несоразмерных расходов или затрат времени, или выявляется неоднократно, или проявляется вновь после его устранения);
- нарушение установленных законом РФ «О защите прав потребителей» сроков устранения недостатков товара;
- невозможность использования товара в течение каждого года гарантийного срока в совокупности более чем тридцать дней вследствие неоднократного устранения его различных недостатков.

В случае если Вы приобрели уцененный или бывший в употреблении товар ненадлежащего качества, и были заранее предупреждены о недостатках, из-за которых произошла уценка, в письменной форме, то претензии по таким недостаткам не принимаются.

Важно! Необходимо использовать услуги квалифицированных специалистов по подключению, наладке и пуску в эксплуатацию технически сложных товаров, которые по техническим требованиям не могут быть пущены в эксплуатацию без участия соответствующих специалистов.

Условия проведения гарантийного обслуживания

- Фактическое наличие неисправного товара в момент обращения в сервисный центр;
- Гарантийное обслуживание товаров, гарантию на которые дает производитель, осуществляется в специализированных сервисных центрах;
- Гарантийное обслуживание неисправных товаров, купленных в интернет-магазинах ООО Максмол-групп, возможно в нашем сервисном центре по телефону 8-800-200-85-66
- Срок гарантийного обслуживания не превышает 45 дней;
- Гарантийное обслуживание осуществляется в течение всего гарантийного срока, установленного на товар;
- При проведении ремонта срок гарантии продлевается на период нахождения товара в ремонте.

Право на гарантийный ремонт не распространяется на случаи

- неисправность устройства вызвана нарушением правил его эксплуатации, транспортировки и хранения.
- на устройстве отсутствует, нарушен или не читается оригинальный серийный номер;
- на устройстве отсутствуют или нарушены заводские или гарантийные пломбы и наклейки;
- ремонт, техническое обслуживание или модернизация устройства производились лицами, не уполномоченными на то компанией-производителем;
- дефекты устройства вызваны использованием устройства с программным обеспечением, не входящим в комплект поставки устройства, или не одобренным для совместного использования производителем устройства;
- дефекты устройства вызваны эксплуатацией устройства в составе комплекта неисправного оборудования;
- обнаруживается попадание внутрь устройства посторонних предметов, веществ, жидкостей, насекомых и т.д.;
- неисправность устройства вызвана прямым или косвенным действием механических сил, химического, термического воздействия, излучения, агрессивных или нейтральных жидкостей, газов или иных токсичных или биологических сред, а так же любых иных факторов искусственного или естественного происхождения, кроме тех случаев, когда такое воздействие прямо допускается «Руководством пользователя»;
- неисправность устройства вызвана действием сторонних обстоятельств (стихийных бедствий, скачков напряжения электропитания и т.д.);
- неисправность устройства вызвана несоответствием Государственным Стандартам параметров питающих, телекоммуникационных и кабельных сетей;
- иные случаи, предусмотренные производителями.

Гарантийные обязательства не распространяются на расходные элементы и материалы (элементы питания, картриджи, кабели подключения и т.п.).

Товар надлежащего качества

Вы вправе обменять товар надлежащего качества на аналогичный товар в течение 14 дней, не считая дня покупки.

Обращаем Ваше внимание, что основная часть нашего ассортимента – [технически сложные товары](#) бытового назначения (электроника, фотоаппаратура, бытовая техника и т.п.).

Указанные товары, согласно [Постановлению Правительства РФ от 31.12.2020 № 2463](#), обмену как товары надлежащего качества не подлежат. Возврат таких товаров не предусмотрен [Законом РФ от 07.02.1992 № 2300-1](#).

Товар ненадлежащего качества

Если в приобретенном Вами товаре выявлен недостаток вы вправе по своему выбору заявить одно из требований, указанных в [ст.18 Закона РФ от 07.02.1992 № 2300-1 \(ред. от 11.06.2021\) О защите прав потребителей](#). Для этого можете обратиться в сервисный центр Максмолл по телефону 8-800-200-85-66 Тем не менее, если указанный товар относится к технически сложным, утв. [Постановлением от 10 ноября 2011 г. № 924](#), то указанные в ст.18 требования могут быть заявлены только в течение 15 календарных дней с даты покупки.

По истечении 15 дней предъявление указанных требований возможно в случаях если:

- обнаружен существенный недостаток;
- нарушены сроки устранения недостатков;
- товар не может использоваться в совокупности более тридцати дней в течение каждого года гарантийного срока в связи с необходимостью неоднократного устранения производственных недостатков.

Если у вас остались какие-либо вопросы по использованию или гарантийному обслуживанию товара, свяжитесь с нашим отделом технической поддержки в чате WhatsApp. Для этого запустите приложение WhatsApp. Нажмите на значок камеры в правом верхнем углу и отсканируйте QR-код приведенный ниже камерой вашего смартфона.

Сервисный Центр
Контакт WhatsApp



Приятного использования!