



MINICAM24

РУКОВОДСТВО ПОЛЬЗОВАТЕЛЯ

**Портативная электросушилка для
одежды Sway 600 Вт**



СОДЕРЖАНИЕ

Характеристики	3
Особенности	3
Знакомство с устройством.....	4
Подготовка к использованию	5
Хранение.....	7
Использование	7
Режим ожидания	7
Режим сушки.....	8
Таймер.....	8
Использование обеззараживающей лампы.....	8
Примечание.....	9
Уход и обслуживание.....	10
Ответственное использование и утилизация	10
Гарантийное обслуживание неисправного товара	11
Товар надлежащего качества	13
Товар ненадлежащего качества	13

Характеристики

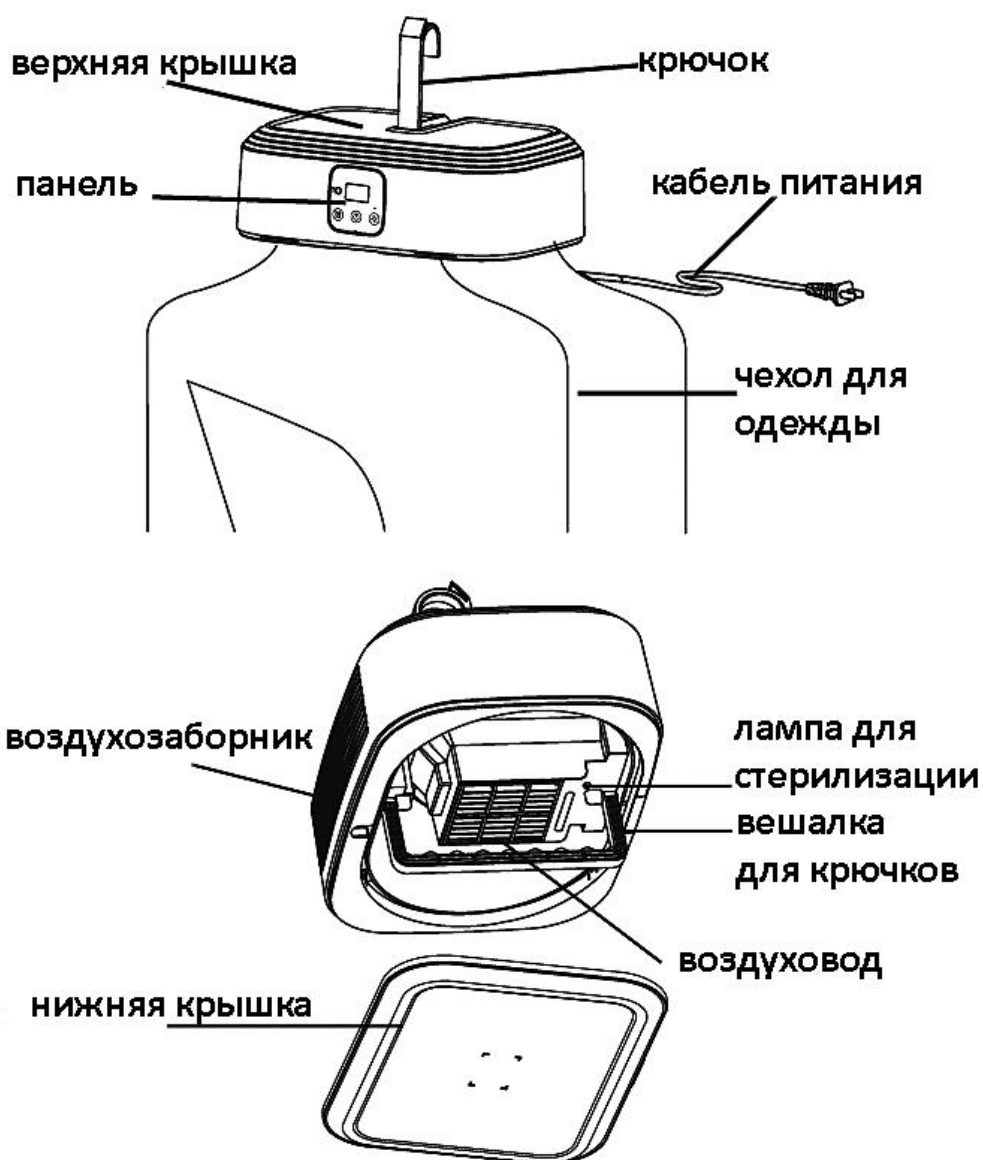
Название	Портативная электросушилка для одежды
Модель	Sway 600 Вт
Номинальное напряжение	110-220 В
Номинальная частота	50 Гц
Номинальная мощность	600 Вт
Соответствие стандартам	GB4706.1-2005; GB4706.60-2008
Комплектация	Электросушилка, чехол для одежды, руководство пользователя, пульт дистанционного управления

Комплектация товара может меняться от поставки к поставке. Уточняйте текущую комплектацию у вашего менеджера перед оформлением заказа.

Особенности

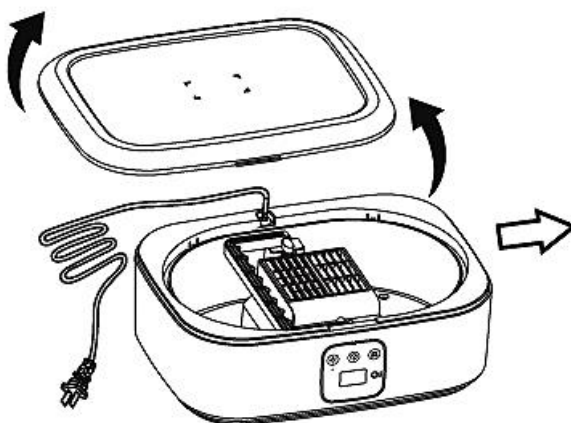
1. Устройство компактно и удобно для переноски. Несколько предметов одежды можно сушить одновременно, что удобно, быстро и эффективно. Сушилка оснащена съемным крючком для легкой чистки.
2. Двухскоростной режим сушки горячим воздухом с таймером;
3. В изделии используется нагревательный элемент РТС и вентилятор с бесщеточным двигателем;
4. Защита от перегрева, сушилка безопасная и надежная;
5. Подходит для путешествий и домашнего использования, может быть использована для регулярного ухода за одеждой, несколькими предметами одежды.

Знакомство с устройством

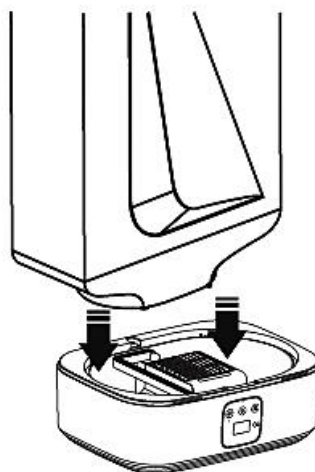


В целях усовершенствования продукта программное обеспечение, конструктивные особенности устройства и содержание данной инструкции могут быть изменены без предварительного уведомления.

Подготовка к использованию

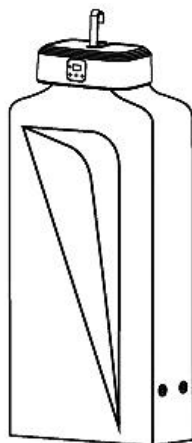


1. Снимите нижнюю крышку и выньте кабель питания.

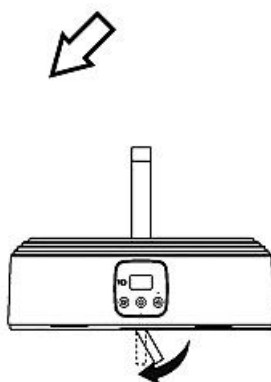


2. Установите чехол для одежды. Для этого:

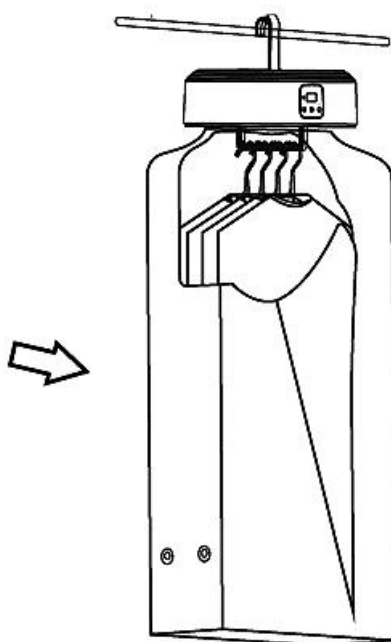
- а. Поверните чехол таким образом, чтобы молния чехла находилась под панелью управления.
- б. Поместите стальные кольца на тканевом чехле в большие круглые канавки в среднем слое пластика и вставьте четыре полукруглых зажима на стальных кольцах в соответствующие отверстия в четырех канавках.



3. Поднимите крючок для подвешивания и расправьте чехол для одежды.




4. Опустите вешалку под одежду.

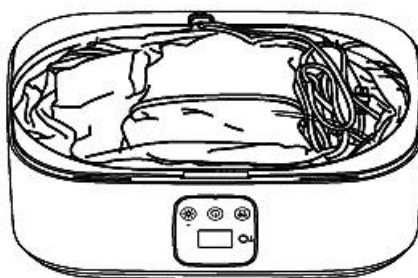


5. Одежду для сушки повесьте на вешалку внутри чехла. Закройте чехол на молнию. Подвесьте сушилку на вешалку и подключите к источнику питания. Сушилка перейдет в режим работы.

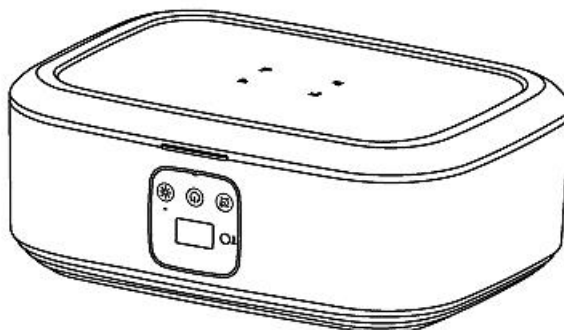
Хранение



1. Отключите кабель питания и сложите вешалку и крючок для подвешивания сушилki.



2. Положите сушилку на плоскую поверхность. Сложите кабель питания и чехол для сушки одежды в место для хранения.



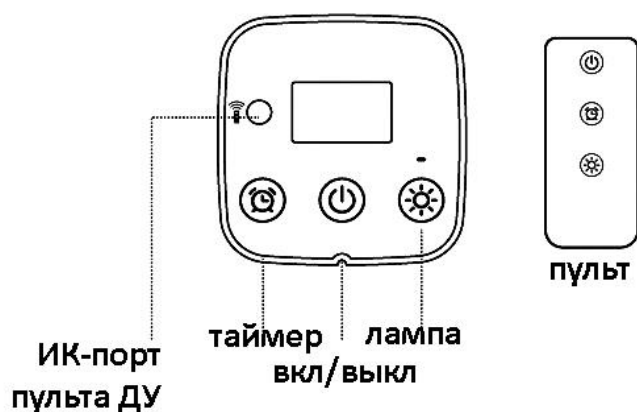
3. Закройте крышку. Теперь сушилка готова к тому, чтобы быть убранный на хранение.

Использование

Режим ожидания

При включении электросушилка издает звуковой сигнал. На дисплее отображается надпись OFF в течение 20 перед выключением.

Режим сушки



Нажмите кнопку «Вкл./Выкл.», чтобы последовательно переключаться между режимами «низкая скорость ветер», «высокая скорость ветра» и «режим ожидания».

На экране панели отображается «L01-L02-OFF» в соответствии с выбранным режимом.

Таймер

1. После включения время работы по умолчанию составляет 480 минут. И на цифровом дисплее отображается «480».
2. Нажмите кнопку «таймер», чтобы увеличить время работы таймера на 60 минут (максимальное время работы таймера составляет 480 минут). На дисплее отображается время на таймере соответственно.
3. В режиме таймера нажмите и удерживайте кнопку «таймер» в течение 1 секунды, чтобы отключить функцию таймера. На дисплее отобразится скорость ветра.

Внимание

Изделие должно находиться в режиме сушки для использования функции таймера.

Режим таймера невозможно установить при использовании только функции лампы для стерилизации.

Использование обеззараживающей лампы

Включение лампы

Когда электросушилка включена, нажмите кнопку «Стерилизация», для включения лампы.

Лампа по умолчанию работает столько же, сколько и сушка. Когда сушка закончится, лампа отключится вместе с ней.

Выключение лампы

Когда индикатор стерилизации загорится, еще раз слегка коснитесь кнопки «Стерилизация», чтобы выключить её.

Примечание

1. Размещать электросушилку необходимо вдали от источников воды и подвешивать на вешалках или крючках, которые не могут упасть. Развешивайте одежду на сушилку до подключения её к питанию. Прикасайтесь к электросушилке только сухими руками, чтобы избежать поражения электрическим током.

2. Перед запуском убедитесь, что нет посторонних предметов, закрывающих или блокирующих воздухозаборное отверстие. Если вы повесили рубашку или футболку, убедитесь, что часть воротника не перекрывает входное отверстие для воздуха. Не используйте электросушилку в гардеробе или в местах с высокой плотностью одежды, чтобы не повлиять на эффективность работы продукта или не вызвать срабатывание защиты от перегрева и отключения сушилки. При хорошей циркуляции воздуха во время процесса сушки, как только одежда будет повешена, можно включить питание, и изделие перейдет в режим ожидания. Использовать сушилку можно в соответствии с инструкцией по эксплуатации.

3. Электросушилка предназначена для курток, рубашек, футболок, шорт, жилетов, детских комбинезонов, нижнего белья, носков и другой одежды. Не подходит для крупных изделий из текстиля, например, одеял и прочего.

4. Электросушилку не следует подвергать воздействию прямых солнечных лучей в течение длительного времени, чтобы избежать ускоренного старения материала корпуса и уменьшения срока его службы.

Если шнур питания поврежден, его необходимо заменить специальным шнуром или специальным компонентом, приобретенным у производителя или в отделе технического обслуживания.

6. Если сушилка для одежды работает ненормально или не работает совсем, немедленно выключите её и отправьте в сервисный центр для профессионального осмотра и ремонта. Самостоятельное вскрытие и ремонт устройства аннулируют гарантийные обязательства продавца

7. Кросс-функциональное использование запрещено. Данное изделие предназначено для быстрой сушки и ухода за одеждой, поэтому его нельзя использовать в качестве замены для таких устройств, как обогреватели, фены, очистители и т. д. во избежание неисправностей.

8. Дети (до 8 лет), пожилые люди или пациенты, потерявшие способность заботиться о себе, должны использовать этот прибор под присмотром взрослых во избежание несчастных случаев.

9. Предупреждение:

- a. Подходит только для текстильных изделий, которые можно стирать и сушить.
- b. Во избежание перегрева запрещается накрывать сушилку
- c. Сушилку не следует располагать непосредственно под розеткой.
- d. Не используйте возле ванн, раковин или плавательных бассейнов.

Уход и обслуживание

1. Прежде чем использовать электросушилку в первый раз или в течение длительного времени, или во влажные сезоны для сушки одежды, необходимо включить питание, включить режим нагрева и дать устройству проработать около 10 минут, чтобы высушить его.

2. Когда основной блок электросушилки случайно попадает в воду, необходимо быстро отключить источник питания, осторожно встряхнуть основной блок и дать стечь скопившейся внутри него воде, насколько это возможно. Затем поместите электросушилку в проветриваемое и сухое место, чтобы она там высохла в течение 24 часов, и высушите оставшуюся воду естественным путем.

3. Перед использованием портативной электросушилки для одежды необходимо проверить все вентиляционные отверстия, как воздухозаборники, так и отверстие для вывода воздуха из основного блока на наличие ткани, хлопьев пыли или других засоров на воздухозаборнике. Если воздухозаборник основного блока заблокирован, его необходимо своевременно прочистить. Если выходное отверстие для воздуха заблокировано, устранили засор и включите питание.

Включите режим сушки с сильным ветреным потоком на 3 минуты, чтобы продуть засор.

4. При очистке сушилки от пятен используйте мягкую и чистую ткань, чтобы протереть изделие. Если вам нужно удалить стойкие пятна, обязательно используйте нейтральное чистящее средство.

Ответственное использование и утилизация

1. Этот продукт соответствует требованиям «Мер по ограничению использования опасных веществ в электрических и электронных изделиях».

2. В течение периода экологически безопасного использования потребители не будут испытывать никаких проблем, которые могут повлиять на их здоровье, таких как утечка или осаждение вредных веществ во время нормального использования, и могут использовать его с полной уверенностью в своей безопасности.

3. Экологический срок службы продукции нашей компании составляет 10 лет, а «экологический срок службы» действителен только при использовании этого продукта в нормальных условиях, как описано в этой инструкции.

Гарантийное обслуживание неисправного товара

Если в купленном Вами товаре в течение установленного гарантийного срока обнаружены недостатки, Вы по своему выбору вправе:

- потребовать замены на товар этой же марки (этой же модели и (или) артикула)
- потребовать замены на такой же товар другой марки (модели, артикула) с соответствующим перерасчетом покупной цены;
- потребовать соразмерного уменьшения покупной цены;
- потребовать незамедлительного безвозмездного устранения недостатков товара или возмещения расходов на их исправление потребителем или третьим лицом;
- отказаться от исполнения договора купли-продажи и потребовать возврата уплаченной за товар суммы. В этом случае Вы обязаны вернуть товар с недостатками продавцу за его счет.

В отношении **технически сложного товара** Вы в случае обнаружения в нем недостатков по своему выбору вправе:

- отказаться от исполнения договора купли-продажи и потребовать возврата уплаченной за такой товар суммы;
- предъявить требование о его замене на товар этой же марки (модели, артикула) или на такой же товар другой марки (модели, артикула) с соответствующим перерасчетом покупной цены.

Срок предъявления вышеназванных требований составляет 15 дней со дня передачи Вам такого товара.

По истечении указанного 15-дневного срока данные требования подлежат удовлетворению в одном из следующих случаев:

- обнаружение существенного недостатка товара (существенный недостаток товара: неустранимый недостаток или недостаток, который не может быть устранен без несоразмерных расходов или затрат времени, или выявляется неоднократно, или проявляется вновь после его устранения);

- нарушение установленных законом РФ «О защите прав потребителей» сроков устранения недостатков товара;
- невозможность использования товара в течение каждого года гарантийного срока в совокупности более чем тридцать дней вследствие неоднократного устранения его различных недостатков.

В случае если Вы приобрели уцененный или бывший в употреблении товар ненадлежащего качества, и были заранее предупреждены о недостатках, из-за которых произошла уценка, в письменной форме, то претензии по таким недостаткам не принимаются.

Важно! Необходимо использовать услуги квалифицированных специалистов по подключению, наладке и пуску в эксплуатацию технически сложных товаров, которые по техническим требованиям не могут быть пущены в эксплуатацию без участия соответствующих специалистов.

Условия проведения гарантийного обслуживания

- Фактическое наличие неисправного товара в момент обращения в сервисный центр;
- Гарантийное обслуживание товаров, гарантию на которые дает производитель, осуществляется в специализированных сервисных центрах;
- Гарантийное обслуживание неисправных товаров, купленных в интернет-магазинах ООО Максмол-групп, возможно в нашем сервисном центре по телефону 8-800-200-85-66
- Срок гарантийного обслуживания не превышает 45 дней;
- Гарантийное обслуживание осуществляется в течение всего гарантийного срока, установленного на товар;
- При проведении ремонта срок гарантии продлевается на период нахождения товара в ремонте.

Право на гарантийный ремонт не распространяется на случаи

- неисправность устройства вызвана нарушением правил его эксплуатации, транспортировки и хранения.
- на устройстве отсутствует, нарушен или не читается оригинальный серийный номер;
- на устройстве отсутствуют или нарушены заводские или гарантийные пломбы и наклейки;
- ремонт, техническое обслуживание или модернизация устройства производились лицами, не уполномоченными на то компанией-производителем;
- дефекты устройства вызваны использованием устройства с программным обеспечением, не входящим в комплект поставки устройства, или не одобренным для совместного использования производителем устройства;

- дефекты устройства вызваны эксплуатацией устройства в составе комплекта неисправного оборудования;
- обнаруживается попадание внутрь устройства посторонних предметов, веществ, жидкостей, насекомых и т.д.;
- неисправность устройства вызвана прямым или косвенным действием механических сил, химического, термического воздействия, излучения, агрессивных или нейтральных жидкостей, газов или иных токсичных или биологических сред, а так же любых иных факторов искусственного или естественного происхождения, кроме тех случаев, когда такое воздействие прямо допускается «Руководством пользователя»;
- неисправность устройства вызвана действием сторонних обстоятельств (стихийных бедствий, скачков напряжения электропитания и т.д.);
- неисправность устройства вызвана несоответствием Государственным Стандартам параметров питающих, телекоммуникационных и кабельных сетей;
- иные случаи, предусмотренные производителями.

Гарантийные обязательства не распространяются на расходные элементы и материалы (элементы питания, картриджи, кабели подключения и т.п.).

Товар надлежащего качества

Вы вправе обменять товар надлежащего качества на аналогичный товар в течение 14 дней, не считая дня покупки.

Обращаем Ваше внимание, что основная часть нашего ассортимента – **технически сложные товары** бытового назначения (электроника, фотоаппаратура, бытовая техника и т.п.).

Указанные товары, согласно [Постановлению Правительства РФ от 31.12.2020 № 2463](#), обмену как товары надлежащего качества не подлежат. Возврат таких товаров не предусмотрен [Законом РФ от 07.02.1992 № 2300-1](#).

Товар ненадлежащего качества

Если в приобретенном Вами товаре выявлен недостаток вы вправе по своему выбору заявить одно из требований, указанных в [ст.18 Закона РФ от 07.02.1992 № 2300-1 \(ред. от 11.06.2021\) О защите прав потребителей](#). Для этого можете обратиться в сервисный центр Максмолл по телефону 8-800-200-85-66. Тем не менее, если указанный товар относится к технически сложным, утв. [Постановлением от 10 ноября 2011 г. № 924](#), то указанные в ст.18 требования могут быть заявлены только в течение 15 календарных дней с даты покупки. По истечении 15 дней предъявление указанных требований возможно в случаях если:

- Обнаружен существенный недостаток (Неремонтопригоден);
- Нарушены сроки устранения недостатков;
- Товар не может использоваться в совокупности более тридцати дней в течение каждого года гарантийного срока в связи с необходимостью неоднократного устранения производственных недостатков.

Если у вас остались какие-либо вопросы по использованию или гарантийному обслуживанию товара, свяжитесь с нашим отделом технической поддержки в чате WhatsApp. Для этого запустите приложение WhatsApp. Нажмите на значок камеры в правом верхнем углу и отсканируйте QR-код приведенный ниже камерой вашего смартфона.

Сервисный Центр
Контакт WhatsApp



Приятного использования!

Сайт: **minicam24.ru**

E-mail: **info@minicam24.ru**

Товар в наличии в 120 городах России и Казахстана

Телефон бесплатной горячей линии: **8(800)200-85-66**