



MINICAM24

РУКОВОДСТВО ПОЛЬЗОВАТЕЛЯ

HiFi плеер RUIZU H11 16 Gb



СОДЕРЖАНИЕ

1. Введение	3
2. Описание интерфейса	4
3. Характеристики.....	4
4. Использование клавиш	5
5. Перенос данных.....	5
6. Зарядка	5
7. Интерфейс плеера	6
8. Интерфейс радио.....	7
9. Функции записи	8
10. Настройки.....	8
11. Устранение неисправностей.....	9
12. Гарантийное обслуживание неисправного товара.....	10
Товар надлежащего качества.....	12
Товар ненадлежащего качества.....	13

1. Введение

Это руководство или описанное здесь программное обеспечение нельзя копировать, переводить или преобразовывать в какой-либо формат полностью или частично без предварительного письменного разрешения нашей компании.

Компания отказывается от любой ответственности за любые случайные, не прямые или косвенные убытки, возникающие в результате или в связи с данным руководством, программным обеспечением, другой информацией, содержащейся в нем, или их использованием при правонарушениях, по контракту или иным образом.

Компания оставляет за собой право изменять данное руководство или содержащуюся в нем информацию без предварительного уведомления.

Не открывайте и не разбирайте изделие без разрешения, так как это может привести к поражению электрическим током или повреждению оборудования. При необходимости обратитесь в сервисный центр или к специалистам. Не помещайте изделие в воду или другие жидкости и не используйте органические растворители для самостоятельной очистки деталей.

В этом изделии используется встроенная литиевая батарея, которую запрещено разбирать самостоятельно. Не подвергайте батарею воздействию источников избыточного тепла, как солнечные лучи, огонь и т.п.

Устройство может работать неправильно, если она используется в местах, подверженных воздействию магнитных/электромагнитных полей, радиоволн или высокого напряжения.

Конструкция и технические характеристики данного устройства и его аксессуаров могут быть изменены без предварительного уведомления.

2. Описание интерфейса



3. Характеристики

Устройство управляется с помощью сенсорных кнопок.

Поддерживается функция Bluetooth и передача данных через Bluetooth.

Поддерживаемые форматы музыки: mp3, wav, drm wma, ogg, ape, flac, ass и другие распространенные форматы.

Запись: поддерживается запись с микрофона, формат 3gpp.

Поддержка просмотра фото: jpg, jpeg, bmp, gif, png и другие распространенные форматы.

Дополнительные функции: радио, будильник, секундомер, календарь, калькулятор.

Поддерживается дополнительная карта памяти 10 класса.

4. Использование клавиш

- Кнопка включения/выключения питания. Коротко нажмите кнопку для пробуждения плеера. Зажмите кнопку, чтобы включить или выключить плеер.
- Клавиши громкости плюс и минус. Нажмите на кнопки Громкость+ или Громкость-, чтобы уменьшить или увеличить громкость соответственно.
- Функции нижних клавиш:



Назад

Меню

Стоп

- Пожалуйста, опирайтесь на фактический внешний вид устройства. Детали могут отличаться.

5. Перенос данных

Подключитесь к компьютеру через USB-кабель для передачи данных. Скопируйте файлы на жесткий диск компьютера.

Для музыки и других связанных материалов, которые необходимо перенести, откройте съемный диск для плеера и перенесите данные.

6. Зарядка

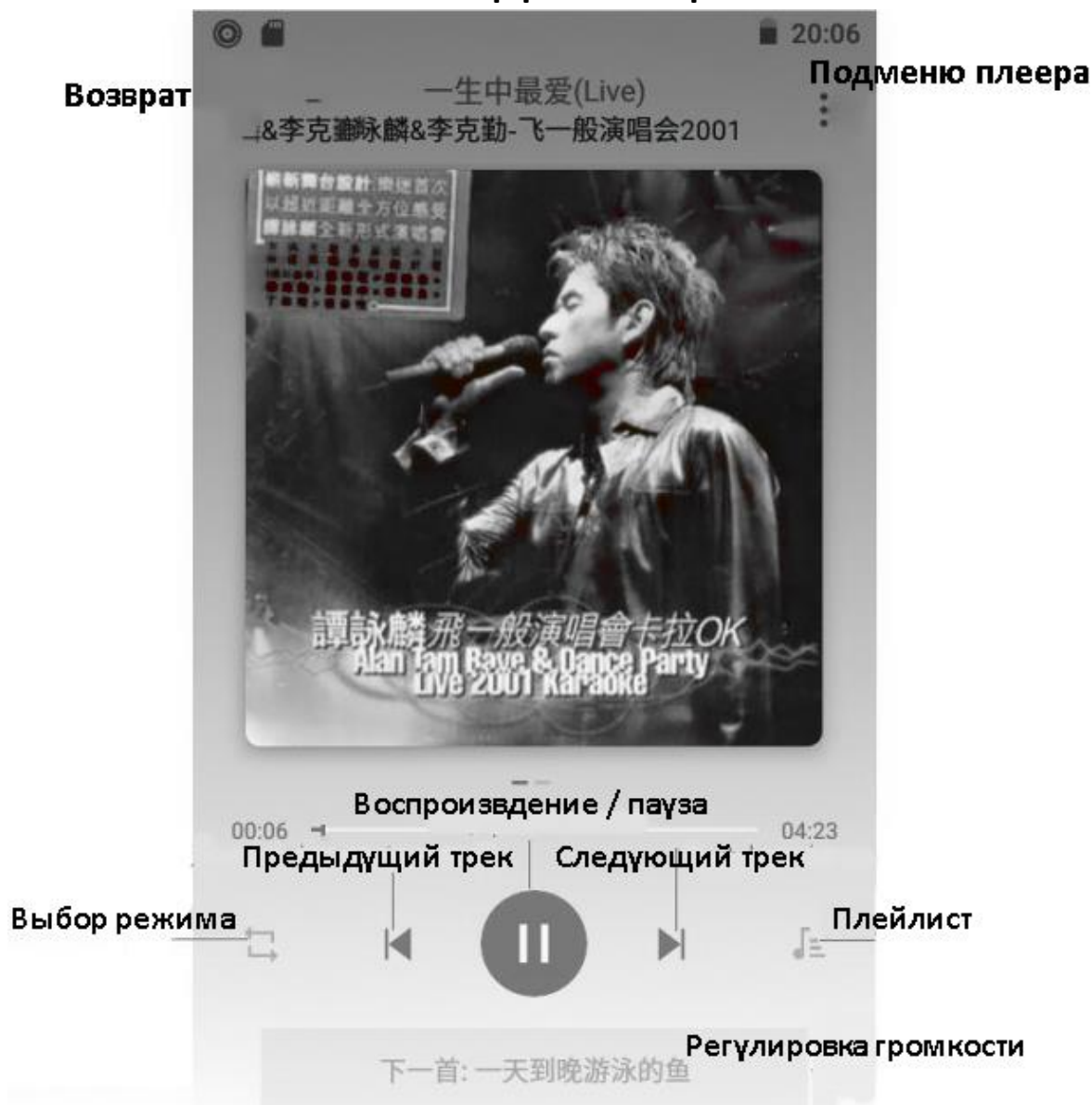
Используйте USB-кабель для передачи данных. И подключите его к зарядному устройству (не входит в комплектацию) или к компьютеру.

Внимание: Спецификация выбранного зарядного устройства должна соответствовать следующим требованиям, в противном случае компания расценивает это как техногенный ущерб.

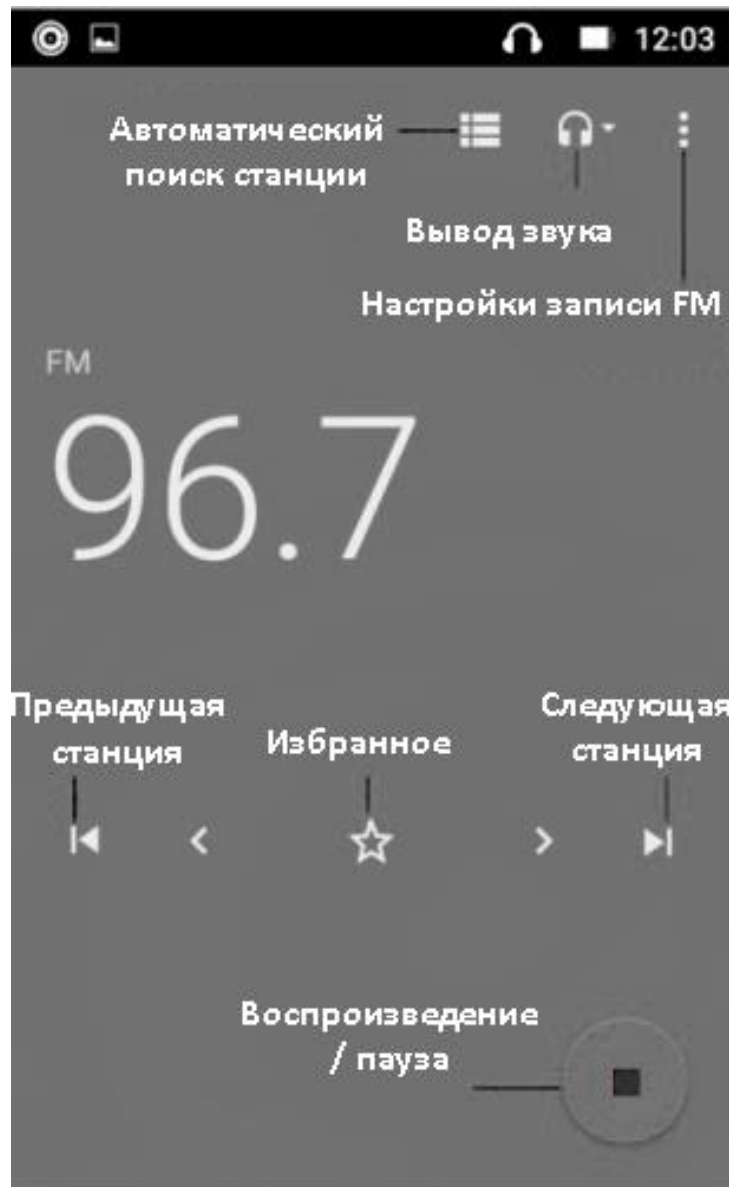
※ Вход: AC110-240 В 50/60 Гц До 150 мА

※ Вывод: 5,0 В DC / 500 мА

7. Интерфейс плеера

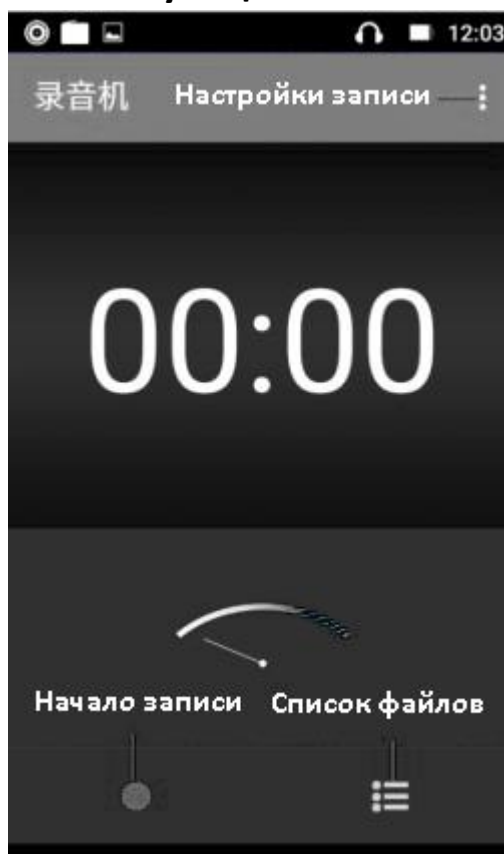







8. Интерфейс радио



При прослушивании радио вы должны сначала вставить наушники, чтобы усилить сигнал антенны. Если наушники не вставлены, вы не сможете включить функцию радио. Когда воспроизводится внешний FM-динамик, машина также должна вставлять наушники

9. Функции записи



- **Начало записи**
Нажмите кнопку «Начало записи». Начнется запись и появится иконка записи 
- **Сохранение записи**
В режиме записи нажмите , чтобы поставить запись на паузу. Нажмите иконку , чтобы остановить запись. Появится всплывающее окно «отменить» или «сохранить» запись. Нажмите «сохранить», чтобы добавить запись в список сохраненных файлов.
- **Прослушивание записи**
В интерфейсе нажмите кнопку , чтобы воспроизвести текущую запись.
- **Выбор файла для воспроизведения.** Нажмите , чтобы выбрать файл из списка и воспроизвести его.

10. Настройки

- Подключение Bluetooth

Включите Bluetooth-наушники или Bluetooth-колонку. Переведите в состояние сопряжения. Откройте «Настройки» плеера. Пункт Bluetooth. Включите Bluetooth, плеер автоматически выполнит поиск доступных устройств, или вы можете вручную нажать «Обновить» для поиска. Нажмите на выбранное устройство, чтобы продолжить подключение.

- ✖ Пароль
- Пароль по умолчанию 888888
- Отрегулируйте яркость экрана,
- Пройдите в меню по пунктам Настройки>Экран>Яркость. Перетащите полосу яркости, чтобы отрегулировать уровень яркости.
- Восстановление заводских настроек
- Пройдите в меню по пунктам Настройки>Система>Параметры сброса. Данное действие поможет восстановить заводские настройки. Все загруженные файлы будут удалены кроме файлов на TF-карте.

11. Устранение неисправностей

1. Плеер не включается
 - Проверьте, заряжена ли батарея,
 - Проверьте еще раз после подключения адаптера питания
 - Если вы по-прежнему не можете включить его после зарядки, обратитесь в нашу службу поддержки клиентов.
2. Сильный шум
 - Проверьте, чистый ли штекер наушников и вкладыши, грязь может вызвать шум.
 - Проверьте, не поврежден ли музыкальный файл, попробуйте воспроизвести другие треки, чтобы определить, поврежден ли файл.
3. В гарнитуре не слышен звук
 - Проверьте, уровень громкости. Не установлена ли громкость на 0.
 - Проверьте, нет ли проблем с подключением наушников.

12. Гарантийное обслуживание неисправного товара

Если в купленном Вами товаре в течение установленного гарантийного срока обнаружены недостатки, Вы по своему выбору вправе:

- потребовать замены на товар этой же марки (этой же модели и (или) артикула)
- потребовать замены на такой же товар другой марки (модели, артикула) с соответствующим перерасчетом покупной цены;
- потребовать соразмерного уменьшения покупной цены;
- потребовать незамедлительного безвозмездного устранения недостатков товара или возмещения расходов на их исправление потребителем или третьим лицом;
- отказаться от исполнения договора купли-продажи и потребовать возврата уплаченной за товар суммы. В этом случае Вы обязаны вернуть товар с недостатками продавцу за его счет.

В отношении **технически сложного товара** Вы в случае обнаружения в нем недостатков по своему выбору вправе:

- отказаться от исполнения договора купли-продажи и потребовать возврата уплаченной за такой товар суммы;
- предъявить требование о его замене на товар этой же марки (модели, артикула) или на такой же товар другой марки (модели, артикула) с соответствующим перерасчетом покупной цены.

Срок предъявления вышеназванных требований составляет 15 дней со дня передачи Вам такого товара.

По истечении указанного 15-дневного срока данные требования подлежат удовлетворению в одном из следующих случаев:

- обнаружение существенного недостатка товара (существенный недостаток товара: неустранимый недостаток или недостаток, который не может быть устранен без несоразмерных расходов или затрат времени, или выявляется неоднократно, или проявляется вновь после его устранения);
- нарушение установленных законом РФ «О защите прав потребителей» сроков устранения недостатков товара;
- невозможность использования товара в течение каждого года гарантийного срока в совокупности более чем тридцать дней

вследствие неоднократного устранения его различных недостатков.

В случае если Вы приобрели уцененный или бывший в употреблении товар ненадлежащего качества, и были заранее предупреждены о недостатках, из-за которых произошла уценка, в письменной форме, то претензии по таким недостаткам не принимаются.

Важно! Необходимо использовать услуги квалифицированных специалистов по подключению, наладке и пуску в эксплуатацию технически сложных товаров, которые по техническим требованиям не могут быть пущены в эксплуатацию без участия соответствующих специалистов.

Условия проведения гарантийного обслуживания

- Фактическое наличие неисправного товара в момент обращения в сервисный центр;
- Гарантийное обслуживание товаров, гарантию на которые дает производитель, осуществляется в специализированных сервисных центрах;
- Гарантийное обслуживание неисправных товаров, купленных в интернет-магазинах ООО Максмол-групп, возможно в нашем сервисном центре по телефону 8-800-200-85-66
- Срок гарантийного обслуживания не превышает 45 дней;
- Гарантийное обслуживание осуществляется в течение всего гарантийного срока, установленного на товар;
- При проведении ремонта срок гарантии продлевается на период нахождения товара в ремонте.

Право на гарантийный ремонт не распространяется на случаи

- неисправность устройства вызвана нарушением правил его эксплуатации, транспортировки и хранения.
- на устройстве отсутствует, нарушен или не читается оригинальный серийный номер;
- на устройстве отсутствуют или нарушены заводские или гарантийные пломбы и наклейки;
- ремонт, техническое обслуживание или модернизация устройства производились лицами, не уполномоченными на то компанией-производителем;

- дефекты устройства вызваны использованием устройства с программным обеспечением, не входящим в комплект поставки устройства, или не одобренным для совместного использования производителем устройства;
- дефекты устройства вызваны эксплуатацией устройства в составе комплекта неисправного оборудования;
- обнаруживается попадание внутрь устройства посторонних предметов, веществ, жидкостей, насекомых и т.д.;
- неисправность устройства вызвана прямым или косвенным действием механических сил, химического, термического воздействия, излучения, агрессивных или нейтральных жидкостей, газов или иных токсичных или биологических сред, а так же любых иных факторов искусственного или естественного происхождения, кроме тех случаев, когда такое воздействие прямо допускается «Руководством пользователя»;
- неисправность устройства вызвана действием сторонних обстоятельств (стихийных бедствий, скачков напряжения электропитания и т.д.);
- неисправность устройства вызвана несоответствием Государственным Стандартам параметров питающих, телекоммуникационных и кабельных сетей;
- иные случаи, предусмотренные производителями.

Гарантийные обязательства не распространяются на расходные элементы и материалы (элементы питания, картриджи, кабели подключения и т.п.).

Товар надлежащего качества

Вы вправе обменять товар надлежащего качества на аналогичный товар в течение 14 дней, не считая дня покупки.

Обращаем Ваше внимание, что основная часть нашего ассортимента – **технически сложные товары** бытового назначения (электроника, фотоаппаратура, бытовая техника и т.п.).

Указанные товары, согласно [Постановлению Правительства РФ от 31.12.2020 № 2463](#) , обмену как товары надлежащего качества не подлежат. Возврат таких товаров не предусмотрен [Законом РФ от 07.02.1992 № 2300-1](#).

Товар ненадлежащего качества

Если в приобретенном Вами товаре выявлен недостаток вы вправе по своему выбору заявить одно из требований, указанных в [ст.18 Закона РФ от 07.02.1992 № 2300-1 \(ред. от 11.06.2021\) О защите прав потребителей](#) . Для этого можете обратиться в сервисный центр Максмолл по телефону 8-800-200-85-66

Тем не менее, если указанный товар относится к технически сложным, утв. [Постановлением от 10 ноября 2011 г. № 924](#) , то указанные в ст.18 требования могут быть заявлены только в течение 15 календарных дней с даты покупки.

По истечении 15 дней предъявление указанных требований возможно в случаях если:

- обнаружен существенный недостаток;
- нарушены сроки устранения недостатков;
- товар не может использоваться в совокупности более тридцати дней в течение каждого года гарантийного срока в связи с необходимостью неоднократного устранения производственных недостатков.

Приятного использования!

Сайт: minicam24.ru

E-mail: info@minicam24.ru

Товар в наличии в 120 городах России и Казахстана

Телефон бесплатной горячей линии: **8(800)200-85-66**