



MINICAM24

РУКОВОДСТВО ПОЛЬЗОВАТЕЛЯ




ТВ смарт приставка X96 MINI 1+8 GB




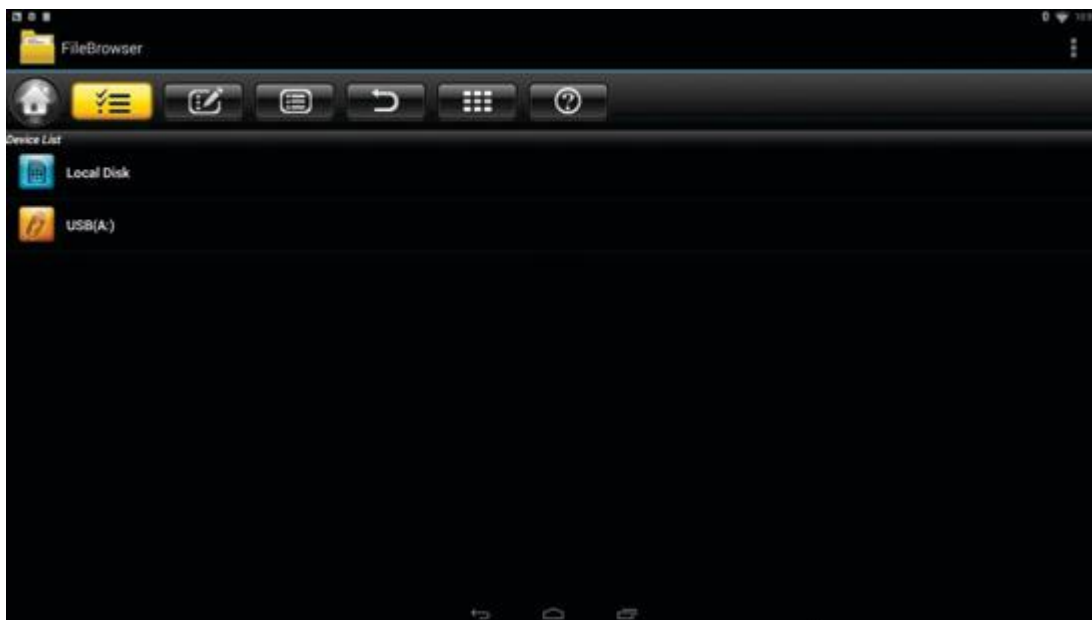
СОДЕРЖАНИЕ


1. Использование.....	3
2. Прошивка ТВ-приставки	7
3. Гарантийное обслуживание неисправного товара	7
Товар надлежащего качества.....	10
Товар ненадлежащего качества.....	10

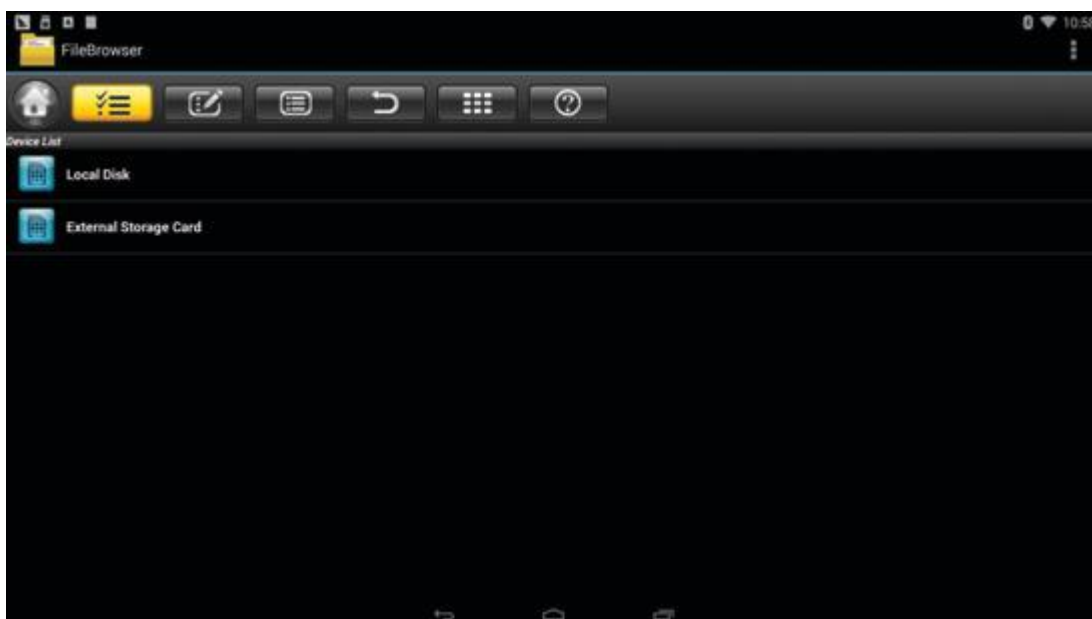
1. Использование

- Включение и выключение
 1. Подключите приставку к телевизору с помощью кабеля HDMI, затем подключите к адаптеру питания. Подключите пульт дистанционного управления или другие устройства ввода с портом USB.
 2. После подключения устройства и кабеля индикатор питания загорится синим цветом.
 3. После отключения индикатор питания гаснет.
 4. После включения нажмите кнопку питания на пульте дистанционного управления, устройство перейдет в спящий режим.
 5. В спящем режиме устройство выйдет из спящего режима, когда вы нажмете кнопку питания на пульте дистанционного управления в спящем режиме, чтобы устройство вышло из режима.
- Работа с приложениями
 1. Открытые приложения
Используйте клавиши со стрелками на пульте дистанционного управления, чтобы выбрать нужное приложение. Нажмите кнопку «ОК», чтобы открыть выбранную программу.
 2. Переключение между приложениями
Нажмите «Мои приложения», чтобы просмотреть недавно использованные программы. Щелкните значок приложения, чтобы произвольно их переключать.
 3. Закрытие приложений
Нажмите значок , чтобы просмотреть недавно использованные приложения. Выберите одно из них. Нажмите и удерживайте, перетащите его в пустую область, чтобы закрыть приложение.
* Эта функция работает только в режиме мыши.
 4. Возврат на главный экран
Щелкните иконку , чтобы вернуться на главный экран.
Нажмите иконку , на пульте дистанционного управления, чтобы вернуться на главный экран.

- Работа с внешним носителем
 - Flash-накопитель
Вставьте флешку или подключите внешний жесткий диск через USB-порт во включенную приставку. Появится значок  в левом верхнем углу. Откройте «File Browser» и съемный диск USB (A:).



- SD-карта
Вставьте TF-карту в устройство при включенном питании, когда в левом верхнем углу рабочего стола появится значок , откройте «FileBrowser». Карта памяти появится в разделе «Локальный диск». Теперь доступна работа с TF-картой.



- **Функция Wi-Fi**

Главный экран -> НАСТРОЙКИ-> Сеть-> Выберите «Wi-Fi», чтобы включить функцию Wi-Fi.

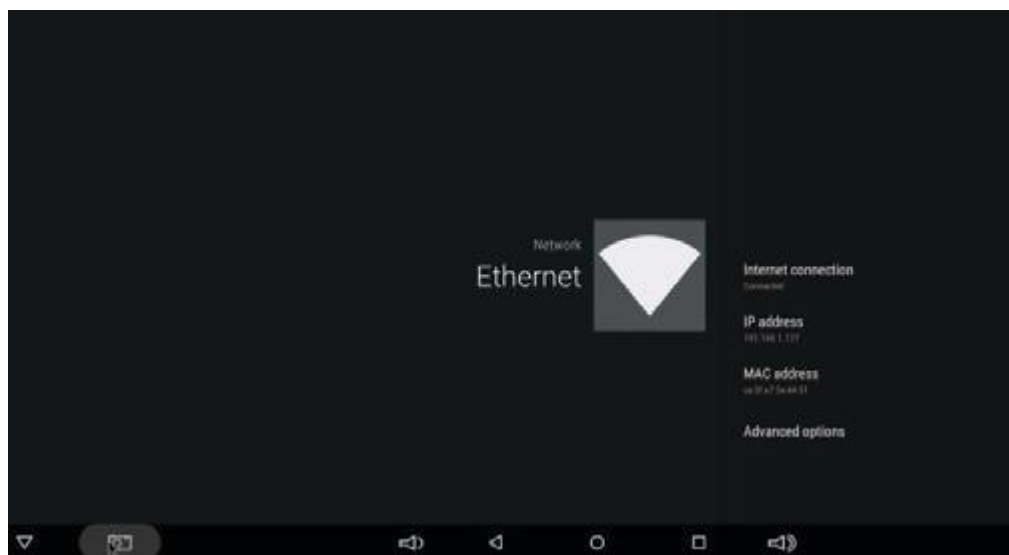
Выберите точку доступа -> введите пароль -> подключитесь к сети.



- **Функция Ethernet**

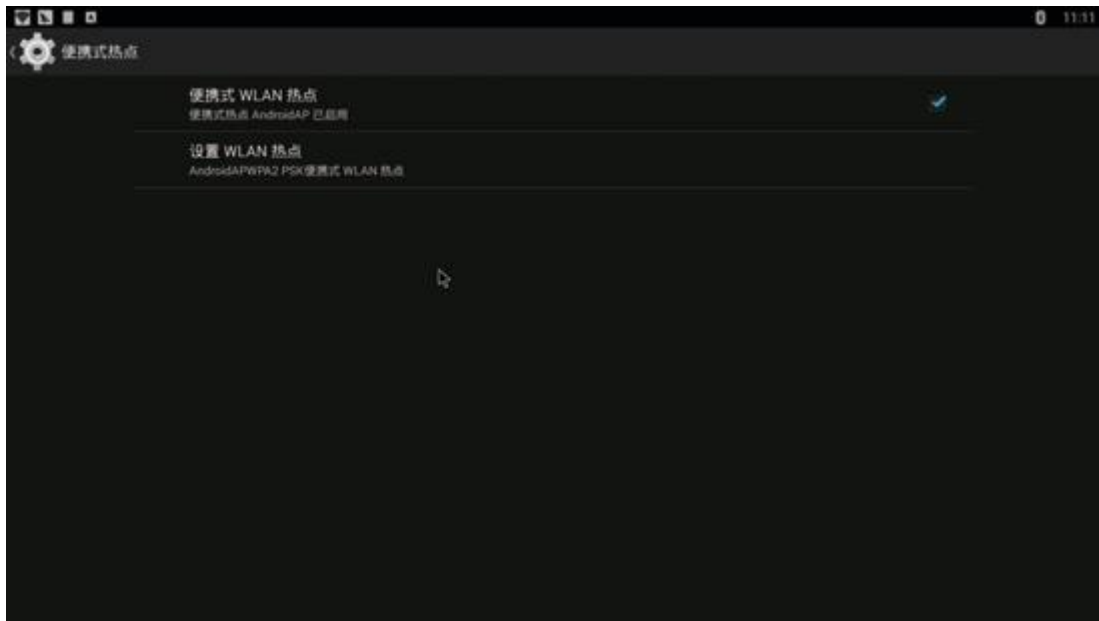
Главный экран -> НАСТРОЙКИ -> Сеть-> Выберите «Ethernet», чтобы включить функцию Ethernet.

Вставьте сетевой кабель, сеть будет подключена автоматически.



- **Точка доступа WLAN**

Главный экран -> НАСТРОЙКИ -> Другое -> Дополнительные настройки -> Больше... Портативная точка доступа-> Выберите «Портативная точка доступа Wi-Fi».



Выберите «Настроить точку доступа Wi-Fi», чтобы настроить параметры «Сетевой SSID», «Безопасность» и «Пароль».



* Убедитесь, что устройство подключено к проводной сети, его можно использовать в качестве беспроводной точки доступа для поддержки доступа к большому количеству беспроводных устройств в доме.

2. Прошивка ТВ-приставки

1. Распакуйте загруженную прошивку в коренную папку SD-карты (предварительно отформатируйте SD-карту).
2. Вставьте SD-карту в выключенную приставку (кабель питания не должен быть подключен) и без внешнего USB-накопителя.
3. С помощью зубочистки вставьте в AV-порт Vox, Нажмите и удерживайте скрытую кнопку в AV-порте приставки с помощью зубочистки. Не отпускайте, пока не увидите на экране логотип Robert.
4. Обновление запустится автоматически. После завершения обновления, выберите «Перезагрузить». Вы можете игнорировать любые ошибки, которые отображаются после обновления, они не имеют отношения к вашему устройству.
5. Когда система перезагрузится, вы должны сначала проверить, работает ли Wi-Fi, выбрав «Настройки» -> «Wi-Fi». Включите Wi-Fi, если он выключен, и тогда вы сможете подключиться.

3. Гарантийное обслуживание неисправного товара

Если в купленном Вами товаре в течение установленного гарантийного срока обнаружены недостатки, Вы по своему выбору вправе:

- потребовать замены на товар этой же марки (этой же модели и (или) артикула)
- потребовать замены на такой же товар другой марки (модели, артикула) с соответствующим перерасчетом покупной цены;
- потребовать соразмерного уменьшения покупной цены;
- потребовать незамедлительного безвозмездного устранения недостатков товара или возмещения расходов на их исправление потребителем или третьим лицом;
- отказаться от исполнения договора купли-продажи и потребовать возврата уплаченной за товар суммы. В этом случае Вы обязаны вернуть товар с недостатками продавцу за его счет.

В отношении **технически сложного товара** Вы в случае обнаружения в нем недостатков по своему выбору вправе:

- отказаться от исполнения договора купли-продажи и потребовать возврата уплаченной за такой товар суммы;
- предъявить требование о его замене на товар этой же марки (модели, артикула) или на такой же товар другой марки (модели, артикула) с соответствующим перерасчетом покупной цены.

Срок предъявления вышеназванных требований составляет 15 дней со дня передачи Вам такого товара.

По истечении указанного 15-дневного срока данные требования подлежат удовлетворению в одном из следующих случаев:

- обнаружение существенного недостатка товара (существенный недостаток товара: неустранимый недостаток или недостаток, который не может быть устранен без несоразмерных расходов или затрат времени, или выявляется неоднократно, или проявляется вновь после его устранения);
- нарушение установленных законом РФ «О защите прав потребителей» сроков устранения недостатков товара;
- невозможность использования товара в течение каждого года гарантийного срока в совокупности более чем тридцать дней вследствие неоднократного устранения его различных недостатков.

В случае если Вы приобрели уцененный или бывший в употреблении товар ненадлежащего качества, и были заранее предупреждены о недостатках, из-за которых произошла уценка, в письменной форме, то претензии по таким недостаткам не принимаются.

Важно! Необходимо использовать услуги квалифицированных специалистов по подключению, наладке и пуску в эксплуатацию технически сложных товаров, которые по техническим требованиям не могут быть пущены в эксплуатацию без участия соответствующих специалистов.

Условия проведения гарантийного обслуживания

- Фактическое наличие неисправного товара в момент обращения в сервисный центр;
- Гарантийное обслуживание товаров, гарантию на которые дает производитель, осуществляется в специализированных сервисных центрах;

- Гарантийное обслуживание неисправных товаров, купленных в интернет-магазинах ООО Максмол-групп, возможно в нашем сервисном центре по телефону 8-800-200-85-66
- Срок гарантийного обслуживания не превышает 45 дней;
- Гарантийное обслуживание осуществляется в течение всего гарантийного срока, установленного на товар;
- При проведении ремонта срок гарантии продлевается на период нахождения товара в ремонте.

Право на гарантийный ремонт не распространяется на случаи

- неисправность устройства вызвана нарушением правил его эксплуатации, транспортировки и хранения.
- на устройстве отсутствует, нарушен или не читается оригинальный серийный номер;
- на устройстве отсутствуют или нарушены заводские или гарантийные пломбы и наклейки;
- ремонт, техническое обслуживание или модернизация устройства производились лицами, не уполномоченными на то компанией-производителем;
- дефекты устройства вызваны использованием устройства с программным обеспечением, не входящим в комплект поставки устройства, или не одобренным для совместного использования производителем устройства;
- дефекты устройства вызваны эксплуатацией устройства в составе комплекта неисправного оборудования;
- обнаруживается попадание внутрь устройства посторонних предметов, веществ, жидкостей, насекомых и т.д.;
- неисправность устройства вызвана прямым или косвенным действием механических сил, химического, термического воздействия, излучения, агрессивных или нейтральных жидкостей, газов или иных токсичных или биологических сред, а так же любых иных факторов искусственного или естественного происхождения, кроме тех случаев, когда такое воздействие прямо допускается «Руководством пользователя»;
- неисправность устройства вызвана действием сторонних обстоятельств (стихийных бедствий, скачков напряжения электропитания и т.д.);

- неисправность устройства вызвана несоответствием Государственным Стандартам параметров питающих, телекоммуникационных и кабельных сетей;
- иные случаи, предусмотренные производителями.

Гарантийные обязательства не распространяются на расходные элементы и материалы (элементы питания, картриджи, кабели подключения и т.п.).

Товар надлежащего качества

Вы вправе обменять товар надлежащего качества на аналогичный товар в течение 14 дней, не считая дня покупки.

Обращаем Ваше внимание, что основная часть нашего ассортимента – **технически сложные товары** бытового назначения (электроника, фотоаппаратура, бытовая техника и т.п.).

Указанные товары, согласно [Постановлению Правительства РФ от 31.12.2020 № 2463](#), обмену как товары надлежащего качества не подлежат. Возврат таких товаров не предусмотрен [Законом РФ от 07.02.1992 № 2300-1](#).

Товар ненадлежащего качества

Если в приобретенном Вами товаре выявлен недостаток вы вправе по своему выбору заявить одно из требований, указанных в [ст.18 Закона РФ от 07.02.1992 № 2300-1 \(ред. от 11.06.2021\) О защите прав потребителей](#). Для этого можете обратиться в сервисный центр Максмолл по телефону 8-800-200-85-66

Тем не менее, если указанный товар относится к технически сложным, утв. [Постановлением от 10 ноября 2011 г. № 924](#), то указанные в ст.18 требования могут быть заявлены только в течение 15 календарных дней с даты покупки.

По истечении 15 дней предъявление указанных требований возможно в случаях если:

- обнаружен существенный недостаток;
- нарушены сроки устранения недостатков;
- товар не может использоваться в совокупности более тридцати дней в течение каждого года гарантийного срока в связи с

необходимостью неоднократного устранения производственных недостатков.

Приятного использования!

Сайт: minicam24.ru

E-mail: info@minicam24.ru

Товар в наличии в 120 городах России и Казахстана

Телефон бесплатной горячей линии: **8(800)200-85-66**