



# MINICAM24

## РУКОВОДСТВО ПОЛЬЗОВАТЕЛЯ

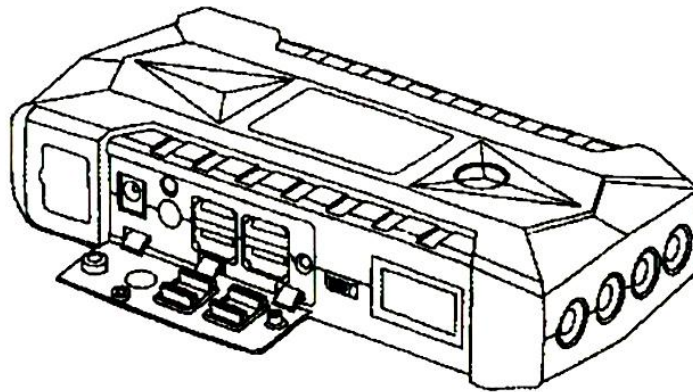
Пуско-зарядное устройство для автомобиля High Power JX (16 800 mAh)



## СОДЕРЖАНИЕ

<b>1. Об устройстве .....</b>	<b>3</b>
1.1 Процесс зарядки .....	3
<b>2. Функции устройства .....</b>	<b>4</b>
<b>3. Техника безопасности .....</b>	<b>4</b>
<b>4. Основные функции.....</b>	<b>4</b>
<b>5. Примечание .....</b>	<b>5</b>
<b>6. Гарантийное обслуживание неисправного товара.....</b>	<b>6</b>
Товар надлежащего качества .....	7
Товар ненадлежащего качества .....	8

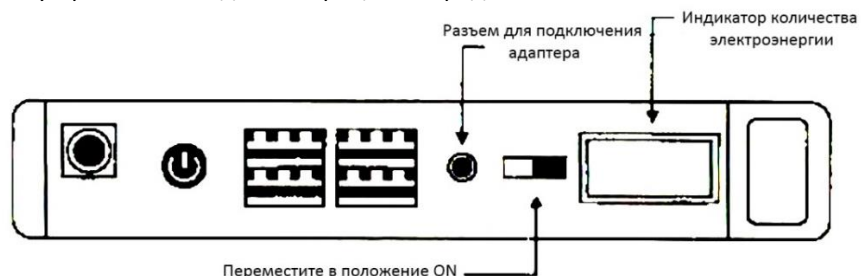
## 1. Об устройстве



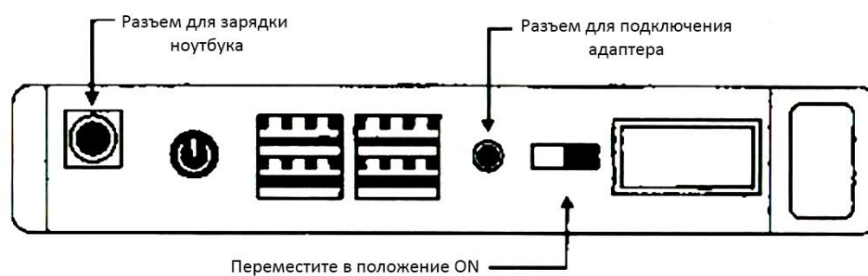
- Выходное напряжение: 12В
- Размер: 190\*80\*35 мм
- USB: 5V1A
- Режим зарядки: CC/CV 15V1A
- Пусковой ток: 500А
- Максимальный уровень тока: 1000А (4S)
- Срок службы: 3000 циклов
- Рабочий температурный диапазон: -20-60°

### 1.1 Процесс зарядки

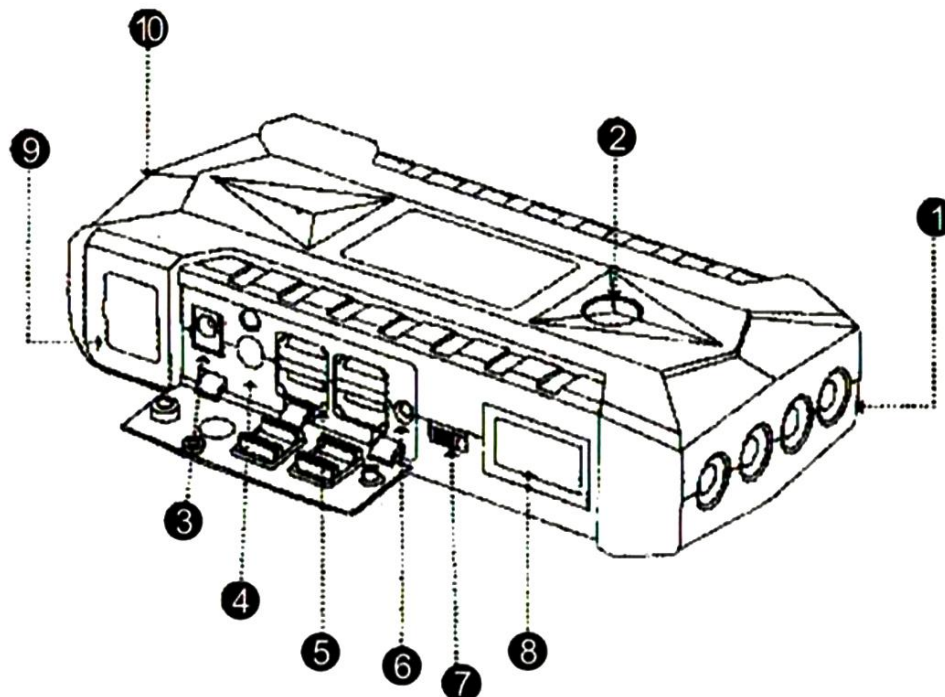
Вставьте нужный адаптер в устройство, а другой конец подключите источнику питания 100–240 В или автомобильному источнику питания 12 В. Круговое мерцание индикатора количества электроэнергии указывает на то, что устройство находится в процессе зарядки.



Чтобы зарядить ноутбук, переместите кнопку включения в положение ON, и отрегулируйте напряжение в соответствии с напряжением адаптера ноутбука (например, если необходимо напряжение 19 В на устройстве слегка нажмите кнопку  $\text{⏻}$ , чтобы переключиться на 19 В). После этого вставьте адаптер питания в разъем питания ноутбука. При полной зарядке, отключите сначала адаптер от ноутбука, а затем от зарядного устройства, чтобы продлить срок службы батареи.



## 2. Функции устройства




1. Фонарь 2. Компас 3. Розетка 12/16/19 В=2 А/3,5 А/3,5 А 4. Кнопка питания 5. USB-розетка 5 В/1 А
6. Зарядный порт 15 В = 1 А 7. Кнопка включения 8. ЖК-экран 9. Розетка с автозапуском 12 В = 1000 А 10. Аварийный предохранительный молоток




## 3. Техника безопасности

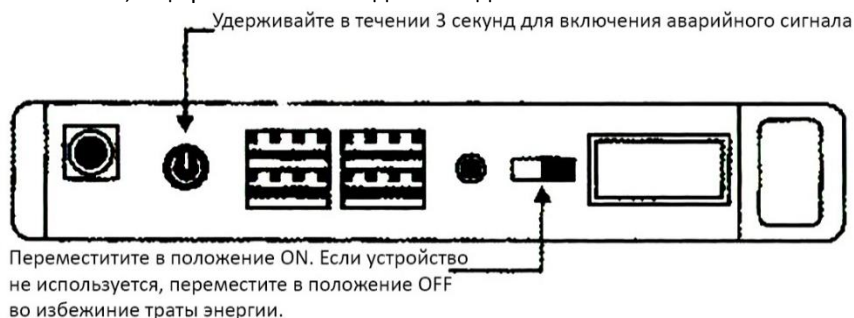
- Убедитесь, что устройство имеет достаточный заряд.
- Если пуско-зарядное устройство не может завести автомобиль, проверьте, надежно ли зафиксированы зажимы на аккумуляторе, а также не загрязнён ли аккумулятор.
- Если не горит синий индикатор, пожалуйста, зарядите устройство.
- После 3-5 попытки запуска автомобиля, если двигатель не запустился, пожалуйста, проверьте автомобиль на наличие поломок, в противном случае возможна поломка устройства.
- После запуска автомобиля, отсоедините зажимы от аккумулятора через 30 секунд.

## 4. Основные функции


Пуско-зарядное устройство – незаменимый прибор 5 в 1. Вы можете зарядить мобильный телефон, ноутбук, PSP, MP3/MP4 и другие гаджеты. Многофункциональное устройство, которое запустит двигатель даже в самые сложные моменты.

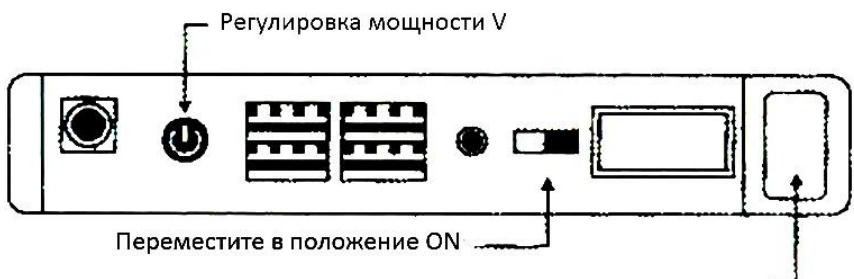


Для включения аварийного сигнала включите устройство, на 3 секунды зажмите кнопку питания , запустите фонарик, коротким нажатием выберите красно-синие огни, затем нажмите  для выхода из режима аварийного сигнала, еще раз нажмите  для выхода.




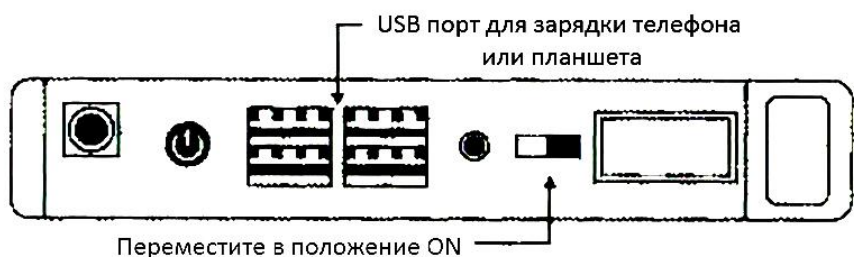
## 5. Примечание

- В случае неиспользования в течение длительного времени рекомендуется поддерживать определенную емкость батареи и заряжать устройство не реже одного раза в три месяца.
  - Во время использования или зарядки слабое нагревание устройства не является неисправностью.
  - Рекомендуется использовать устройство при комнатной температуре избегая попадания влаги, воздействия высокой температуры или огня.
  - Храните устройство в сухом месте, вдали от влаги и эрозионных веществ.
  - Используйте слегка влажную тряпку для чистки, избегая чистящих средств.
  - В случае повреждения батареи, пожалуйста, немедленно прекратите использование устройства.
  - Не роняйте устройство во время использования.
  - Дети должны использовать устройство под руководством родителей с полным соблюдением техники безопасности.
  - Сдавайте нерабочие части устройства в переработку для сохранения природы.
- Чтобы произвести регулировку напряжения между 19 В и 15 В зажмите  на 3 секунды, чтобы выбрать уровень напряжения. Для каждого устройства есть свое ограничение уровня напряжения, например, ноутбуки обычно имеют 19 В и 16 В.

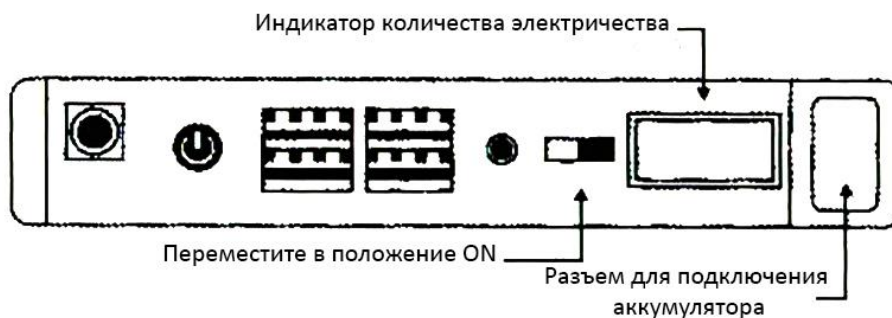


Для зарядки пуско-зарядного устройства потребуется 2-3 часа.

Чтобы зарядить телефон или планшет через USB, после включения устройства слегка нажмите на кнопку питания , в этот момент загорится индикатор USB. Это значит, что устройство готово к работе.



Перед использованием пуско-зарядного устройства, сначала проверьте пусковую мощность. Как правило, авто можно запустить при наличии одного контрольного индикатора. Соедините зажимы с положительным и отрицательным полюсами аккумуляторной батареи. Включите зажигание, если авто не запускается, отсоедините зажимы от автомобильного аккумулятора.



Важно соблюсти положительный и отрицательный полюса аккумулятора. При несоблюдении полюсов, возможна поломка аккумулятора, что приведет к поломке автомобиля и устройства. Кабель пуско-зарядного устройства разработан по технологии, которая предотвращает работу устройства, если полюса не соблюдены. Будьте внимательны.

## 6. Гарантийное обслуживание неисправного товара

Если в купленном Вами товаре в течение установленного гарантийного срока обнаружены недостатки, Вы по своему выбору вправе:

- потребовать замены на товар этой же марки (этой же модели и (или) артикула)
- потребовать замены на такой же товар другой марки (модели, артикула) с соответствующим перерасчетом покупной цены;
- потребовать соразмерного уменьшения покупной цены;
- потребовать незамедлительного безвозмездного устранения недостатков товара или возмещения расходов на их исправление потребителем или третьим лицом;
- отказаться от исполнения договора купли-продажи и потребовать возврата уплаченной за товар суммы. В этом случае Вы обязаны вернуть товар с недостатками продавцу за его счет.

В отношении **технически сложного товара** Вы в случае обнаружения в нем недостатков по своему выбору вправе:

- отказаться от исполнения договора купли-продажи и потребовать возврата уплаченной за такой товар суммы;
- предъявить требование о его замене на товар этой же марки (модели, артикула) или на такой же товар другой марки (модели, артикула) с соответствующим перерасчетом покупной цены.

Срок предъявления вышеназванных требований составляет 15 дней со дня передачи Вам такого товара. По истечении указанного 15-дневного срока данные требования подлежат удовлетворению в одном из следующих случаев:

- обнаружение существенного недостатка товара (существенный недостаток товара: неустранимый недостаток или недостаток, который не может быть устранен без несоразмерных расходов или затрат времени, или выявляется неоднократно, или проявляется вновь после его устранения);
- нарушение установленных законом РФ «О защите прав потребителей» сроков устранения недостатков товара;
- невозможность использования товара в течение каждого года гарантийного срока в совокупности более чем тридцать дней вследствие неоднократного устранения его различных недостатков.

В случае если Вы приобрели уцененный или бывший в употреблении товар ненадлежащего качества, и были заранее предупреждены о недостатках, из-за которых произошла уценка, в письменной форме, то претензии по таким недостаткам не принимаются.

**Важно! Необходимо использовать услуги квалифицированных специалистов по подключению, наладке и пуску в эксплуатацию технически сложных товаров, которые по техническим требованиям не могут быть пущены в эксплуатацию без участия соответствующих специалистов.**

#### **Условия проведения гарантийного обслуживания**

- Фактическое наличие неисправного товара в момент обращения в сервисный центр;
- Гарантийное обслуживание товаров, гарантию на которые дает производитель, осуществляется в специализированных сервисных центрах;
- Гарантийное обслуживание неисправных товаров, купленных в интернет-магазинах ООО Максмол-групп, возможно в нашем сервисном центре по телефону 8-800-200-85-66
- Срок гарантийного обслуживания не превышает 45 дней;
- Гарантийное обслуживание осуществляется в течение всего гарантийного срока, установленного на товар;
- При проведении ремонта срок гарантии продлевается на период нахождения товара в ремонте.

#### **Право на гарантийный ремонт не распространяется на случаи**

- неисправность устройства вызвана нарушением правил его эксплуатации, транспортировки и хранения.
- на устройстве отсутствует, нарушен или не читается оригинальный серийный номер;
- на устройстве отсутствуют или нарушены заводские или гарантийные пломбы и наклейки;
- ремонт, техническое обслуживание или модернизация устройства производились лицами, не уполномоченными на то компанией-производителем;
- дефекты устройства вызваны использованием устройства с программным обеспечением, не входящим в комплект поставки устройства, или не одобренным для совместного использования производителем устройства;
- дефекты устройства вызваны эксплуатацией устройства в составе комплекта неисправного оборудования;
- обнаруживается попадание внутрь устройства посторонних предметов, веществ, жидкостей, насекомых и т.д.;
- неисправность устройства вызвана прямым или косвенным действием механических сил, химического, термического воздействия, излучения, агрессивных или нейтральных жидкостей, газов или иных токсичных или биологических сред, а так же любых иных факторов искусственного или естественного происхождения, кроме тех случаев, когда такое воздействие прямо допускается «Руководством пользователя»;
- неисправность устройства вызвана действием сторонних обстоятельств (стихийных бедствий, скачков напряжения электропитания и т.д.);
- неисправность устройства вызвана несоответствием Государственным Стандартам параметров питающих, телекоммуникационных и кабельных сетей;
- иные случаи, предусмотренные производителями.

**Гарантийные обязательства не распространяются на расходные элементы и материалы (элементы питания, картриджи, кабели подключения и т.п.).**

#### **Товар надлежащего качества**

Вы вправе обменять товар надлежащего качества на аналогичный товар в течение 14 дней, не считая дня покупки.

Обращаем Ваше внимание, что основная часть нашего ассортимента – **технически сложные товары** бытового назначения (электроника, фотоаппаратура, бытовая техника и т.п.).

Указанные товары, согласно [Постановлению Правительства РФ от 31.12.2020 № 2463](#), обмену как товары надлежащего качества не подлежат. Возврат таких товаров не предусмотрен [Законом РФ от 07.02.1992 № 2300-1](#).

### **Товар ненадлежащего качества**

Если в приобретенном Вами товаре выявлен недостаток вы вправе по своему выбору заявить одно из требований, указанных в [ст.18 Закона РФ от 07.02.1992 № 2300-1 \(ред. от 11.06.2021\) О защите прав потребителей](#) . Для этого можете обратиться в сервисный центр Максмолл по телефону 8-800-200-85-66 Тем не менее, если указанный товар относится к технически сложным, утв. [Постановлением от 10 ноября 2011 г. № 924](#) , то указанные в ст.18 требования могут быть заявлены только в течение 15 календарных дней с даты покупки.

По истечении 15 дней предъявление указанных требований возможно в случаях если:

- обнаружен существенный недостаток;
- нарушены сроки устранения недостатков;
- товар не может использоваться в совокупности более тридцати дней в течение каждого года гарантийного срока в связи с необходимостью неоднократного устранения производственных недостатков.

### **Приятного использования!**

Сайт: [minicam24.ru](http://minicam24.ru)

E-mail: [info@minicam24.ru](mailto:info@minicam24.ru)

Товар в наличии в 120 городах России и Казахстана

Телефон бесплатной горячей линии: **8(800)200-85-66**