



MINICAM24

РУКОВОДСТВО ПОЛЬЗОВАТЕЛЯ

Массажер для ног FEET RELAX Easy Light (лимфодренаж и прессотерапия)



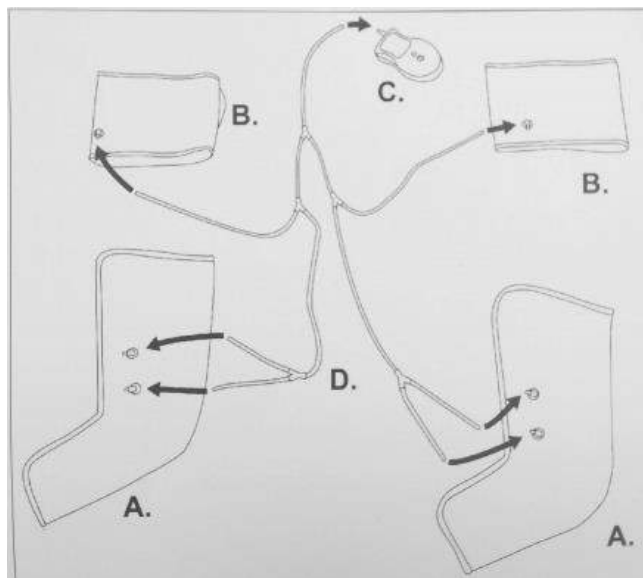
СОДЕРЖАНИЕ

ИНСТРУКЦИЯ ПО НАСТРОЙКЕ.....	3
УСТАНОВКА БАТАРЕИ	4
ИСПОЛЬЗОВАНИЕ	4
ПРЕДУПРЕЖДЕНИЕ	5

Воздушные компрессионные компрессы для ног

Спасибо за покупку! Пожалуйста, внимательно прочитайте эту инструкцию перед использованием.

ИНСТРУКЦИЯ ПО НАСТРОЙКЕ



В комплект входят:

А. 2 обертывания для ног / ног


В. 2 обертывания для бедер

С. Блок управления

Д. 1 набор соединительных трубок

Е. Адаптер 9 В переменного / постоянного тока (не изображен)

Дополнительно:



Чтобы использовать только бёдер, отсоедините трубы, ведущие к футу и ноге. Непосредственно соедините трубы, ведущие от обертки бедра, к соединительному соединению.

УСТАНОВКА БАТАРЕИ

Снимите крышку батареи с задней стороны блока управления, сдвинув крышку вниз. Убедитесь, что устройство выключено. Вставьте 4 батарейки типа «АА» (не входят в комплект), соблюдая полярность, указанную внутри батарейного отсека. Примечание. Неправильная установка может привести к повреждению устройства.

Важно: при работе с батареями используйте батареи того же типа. Не смешивайте старые и новые или щелочные с нещелочными батареями. В случае утечки содержимого немедленно прекратите использование и утилизируйте батареи.

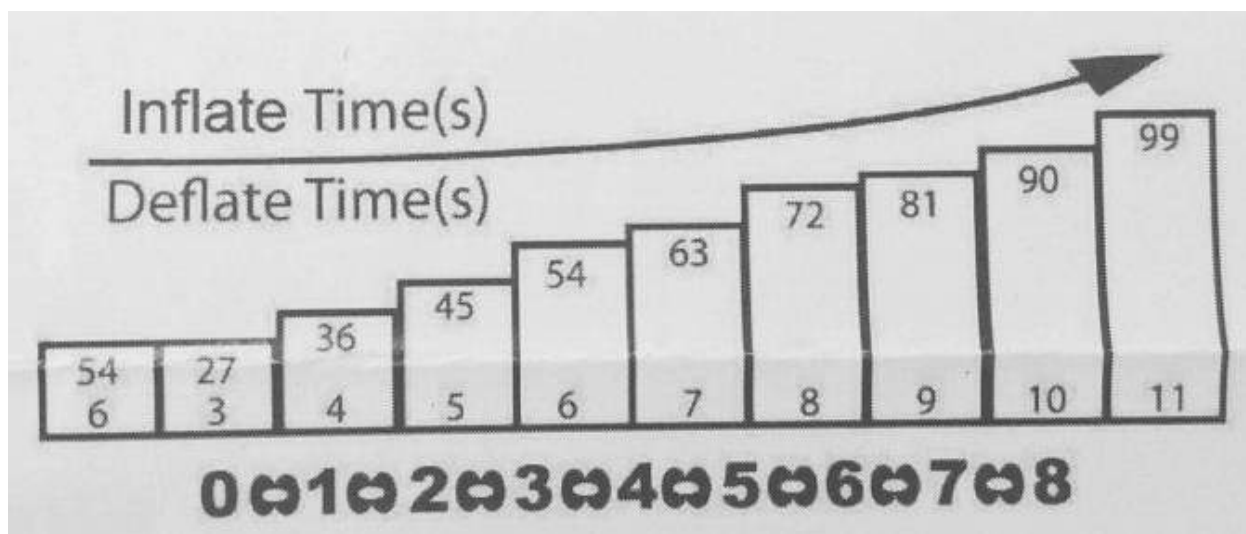
ПРИМЕЧАНИЕ: этот элемент предназначен для мягкого сжатия и стимулирования ступней, ног и бедер. Пожалуйста, подождите не менее пяти минут, чтобы манжеты полностью накачались, чтобы получить все преимущества от действия сжатия воздуха.

ИСПОЛЬЗОВАНИЕ

Используйте сидя на стуле или лежа на диване или на полу.

1. Вставьте обертки для ног (А) и бедра (В) на место.
2. Соедините А, В и С, используя соединительные трубки (D).
3. Подсоедините адаптер переменного / постоянного тока (Е) к блоку управления (С). Убедитесь, что устройство находится в положении ВЫКЛ, а затем подключите его к розетке.
4. Для включения нажмите Power на блоке управления. Загорится светодиодный индикатор. Нажмите еще раз, чтобы выключить.
5. Нажмите ВВЕРХ или ВНИЗ, чтобы настроить рабочее время. Блок управления накачивает воздух, чтобы слегка сжать ноги и ступни. При использовании всегда имейте под рукой блок управления. Всегда начинайте

с минимальной настройки мощности и регулируйте ее до желаемого уровня комфорта.



6. Обертывания для ног (А) и бедер (В) можно использовать вместе или по отдельности. Подсоедините все трубы к разъемам, как показано выше.

7. Если устройство не надувается должным образом, убедитесь, что трубка не сложена и не извита, что препятствует потоку воздуха.

ПРЕДУПРЕЖДЕНИЕ

При использовании электроприборов всегда следует соблюдать основные меры предосторожности, особенно в присутствии детей, в том числе:

1. **ВОДИТЕ ОТ ВОДЫ.** Электрические части являются живыми; даже когда выключен.
2. Всегда выключайте после использования. Выключите немедленно, если устройство вступает в контакт с водой.
3. Никогда не оставляйте без присмотра, когда включен.
4. Никогда не используйте детей, детей-инвалидов или рядом с ними без присмотра.
5. Хранить в недоступном для детей.

ЭТО НЕ МЕДИЦИНСКОЕ ИЗДЕЛИЕ. Это устройство обеспечивает мягкое сжатие ног и ступней. Никакие медицинские претензии не подразумеваются или не гарантируются использованием этого продукта. Проконсультируйтесь

с врачом перед использованием, если у вас есть какие-либо ранее существующие условия.

Инструкция по уходу: аккуратно протрите влажной тканью. Сухой воздух. Не отбеливать и не химчистить.

Приятного использования!

Сайт: minicam24.ru

E-mail: info@minicam24.ru

Товар в наличии в 120 городах России и Казахстана

Телефон бесплатной горячей линии: **8(800)200-85-66**