

MINICAM24

РУКОВОДСТВО ПОЛЬЗОВАТЕЛЯ




Рупор-громкоговоритель Gong 518B для автомобиля с магнитным креплением



Версия 1.0

minicam24.ru

СОДЕРЖАНИЕ

1. Характеристики	3
2. Установка и замена батарей.....	3
3. Использование клавиш	3
3.1 Включение и выключение (ON / OFF)	3
3.2 Запись (Record)	3
3.3 Play / Bluetooth.....	3
3.3 Music / Siren	3
3.4 VOL - / 	3
3.5 VOL - / 	4
3.6 Single Cycle / 	4
Примечание	4

2

1. Характеристики

- Искажение: <1%;
- Макс. пиковая мощность: 35 Вт;
- Рабочее напряжение: 3,7 В;
- Время записи: 300 с;
- Частотная характеристика: 200 Гц – 10 кГц;
- Срок жизни батареи: 8х20 часов (зависит от емкости батареи и громкости);
- Радиус слышимости по ветру: до 500 м.

2. Установка и замена батарей

1. Откройте батарейный отсек на нижней стороне ручки.
2. Вставьте батарейки 18650 в отделение, соблюдая полярность.
3. Закройте батарейный отсек.
4. Можно зарядить мегафон через USB-кабель.

3. Использование клавиш

3.1 Включение и выключение (ON / OFF)

- Нажмите кнопку ON / OFF, чтобы включить рупор. Теперь вы можете начать его использование. Для этого просто начните говорить в мегафон.
- Нажмите кнопку ON / OFF, чтобы выключить рупор.

3.2 Запись (Record)

- Нажмите кнопку Record, чтобы начать запись.
- Нажмите кнопку еще раз, чтобы запись остановилась.

3.3 Play / Bluetooth

- Для воспроизведения записанного звука коротко нажмите кнопку Play / Bluetooth.
- Нажмите кнопку еще раз, чтобы остановить воспроизведение.
- Нажмите и удерживайте кнопку Play / Bluetooth, чтобы включить или выключить Bluetooth-соединение.

3.3 Music / Siren

- Короткое нажатие на кнопку включает музыку.
- Долгое нажатие на кнопку включает сирену.
- Повторное нажатие выключает звук.

3.4 VOL - /

- Долгое нажатие на кнопку уменьшает громкость.

3

- Короткое нажатие выбирает предыдущий файл на SD-карте, флэш-накопителе или на устройстве, подключенном через Bluetooth.

3.5 VOL - /

- Долгое нажатие на кнопку увеличивает громкость.
- Короткое нажатие выбирает следующий файл на SD-карте, флэш-накопителе или на устройстве, подключенном через Bluetooth.

3.6 Single Cycle /

- Короткое нажатие на кнопку начинает / останавливает воспроизведение музыки.
- Долгое нажатие кнопки включает режим циклического воспроизведения музыки. Нажмите еще раз, чтобы выйти из режима.

Примечание

- Заменяйте или заряжайте батареи, когда подсветка становится тусклой или ослабляется усиление голоса.
- Не направляйте рупор в уши.
- Берегите мегафон от влаги, он не является влагозащищенным.

Если у вас остались вопросы по использованию или гарантийному обслуживанию товара, свяжитесь с нашим отделом технической поддержки в чате WhatsApp. Для этого запустите приложение WhatsApp. Нажмите на значок камеры в правом верхнем углу и отсканируйте QR-код приведенный ниже камерой смартфона.



Приятного использования!

4